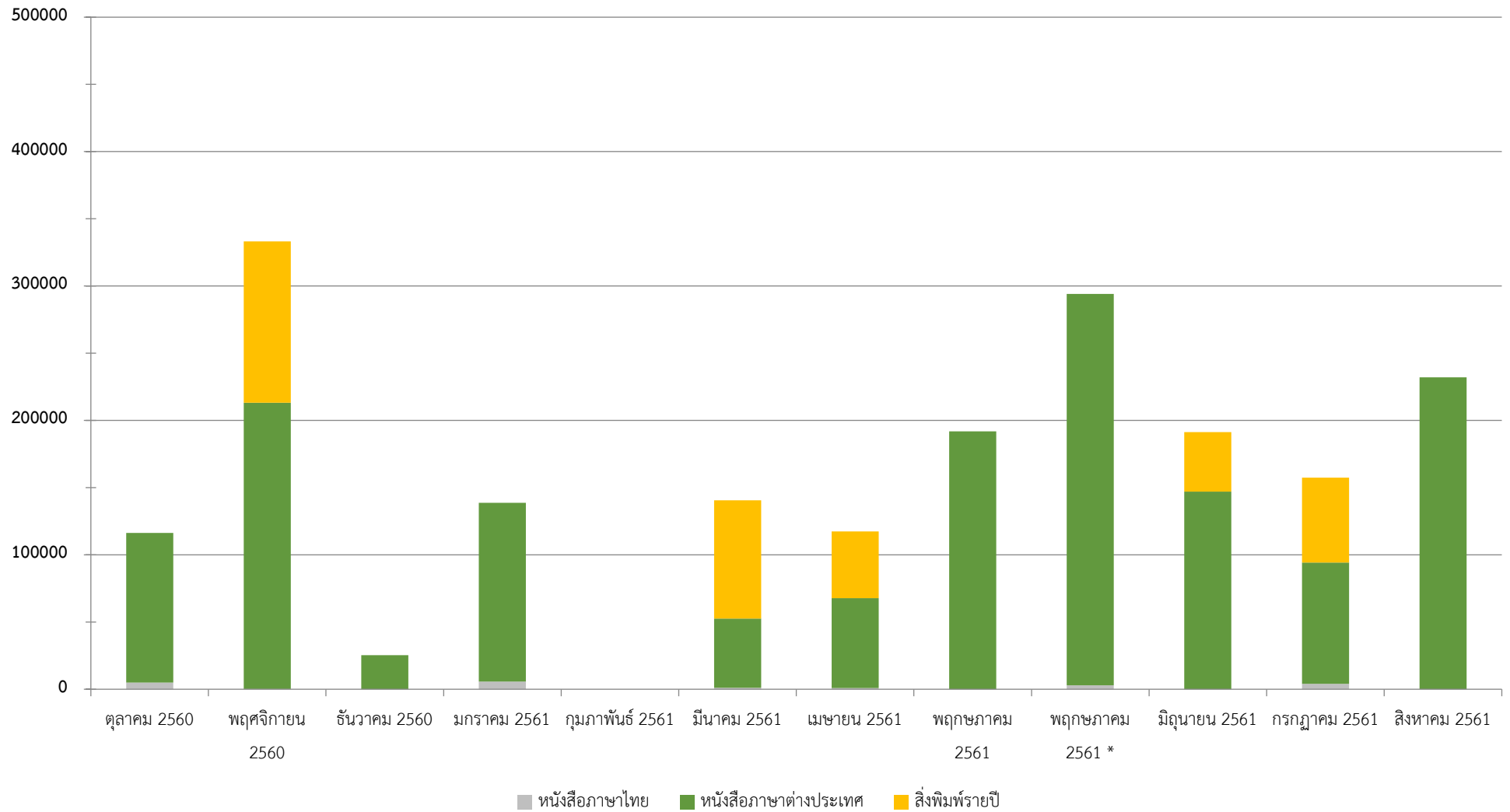


งานพัฒนาทรัพยากรสารสนเทศ : สถิติการสั่งซื้อหนังสือในปีงบประมาณ 2561 แยกตามเดือน (ภายใต้งบประมาณ 2 ล้านบาท)

เดือน	หนังสือภาษาไทย			หนังสือภาษาต่างประเทศ			สิ่งพิมพ์รายปี			รวมทั้งสิ้น		
	ชื่อ	เล่ม	จำนวนเงิน	ชื่อ	เล่ม	จำนวนเงิน	ชื่อ	เล่ม	จำนวนเงิน	ชื่อ	เล่ม	จำนวนเงิน
ตุลาคม 2560	18	18	4,942.70	32	34	111,307.05	0	0	0.00	50	52	116,249.75
พฤศจิกายน 2560	1	1	199.00	70	81	213,047.45	18	18	120,024.00	89	100	333,270.45
ธันวาคม 2560	0	0	0.00	7	7	25,380.00	0	0	0.00	7	7	25,380.00
มกราคม 2561	20	21	5,702.60	51	54	133,069.00	0	0	0.00	71	75	138,771.60
กุมภาพันธ์ 2561	0	0	0.00	0	0	0.00	0	0	0.00	0	0	0.00
มีนาคม 2561	4	4	1,025.50	32	32	51,500.00	12	12	88,074.00	48	48	140,599.50
เมษายน 2561	5	5	876.50	26	26	66,809.75	7	7	49,653.00	38	38	117,339.25
พฤษภาคม 2561	0	0	0.00	58	58	191,899.30	0	0	0.00	58	58	191,899.30
พฤษภาคม 2561 *	13	13	2,998.90	81	86	291,120.60	0	0	0.00	94	99	294,119.50
มิถุนายน 2561	0	0	0.00	37	38	146,992.00	7	7	44,370.00	44	45	191,362.00
กรกฎาคม 2561	13	13	4,087.75	27	27	90,133.75	9	9	63,171.00	49	49	157,392.50
สิงหาคม 2561	0	0	0.00	65	69	232,145.19	0	0	0.00	65	69	232,145.19
รวม	61	62	16,834.05	405	426	1,262,283.49	53	53	365,292.00	519	541	1,644,409.54
ยอดคงเหลือ	<u>355,590.46</u>											

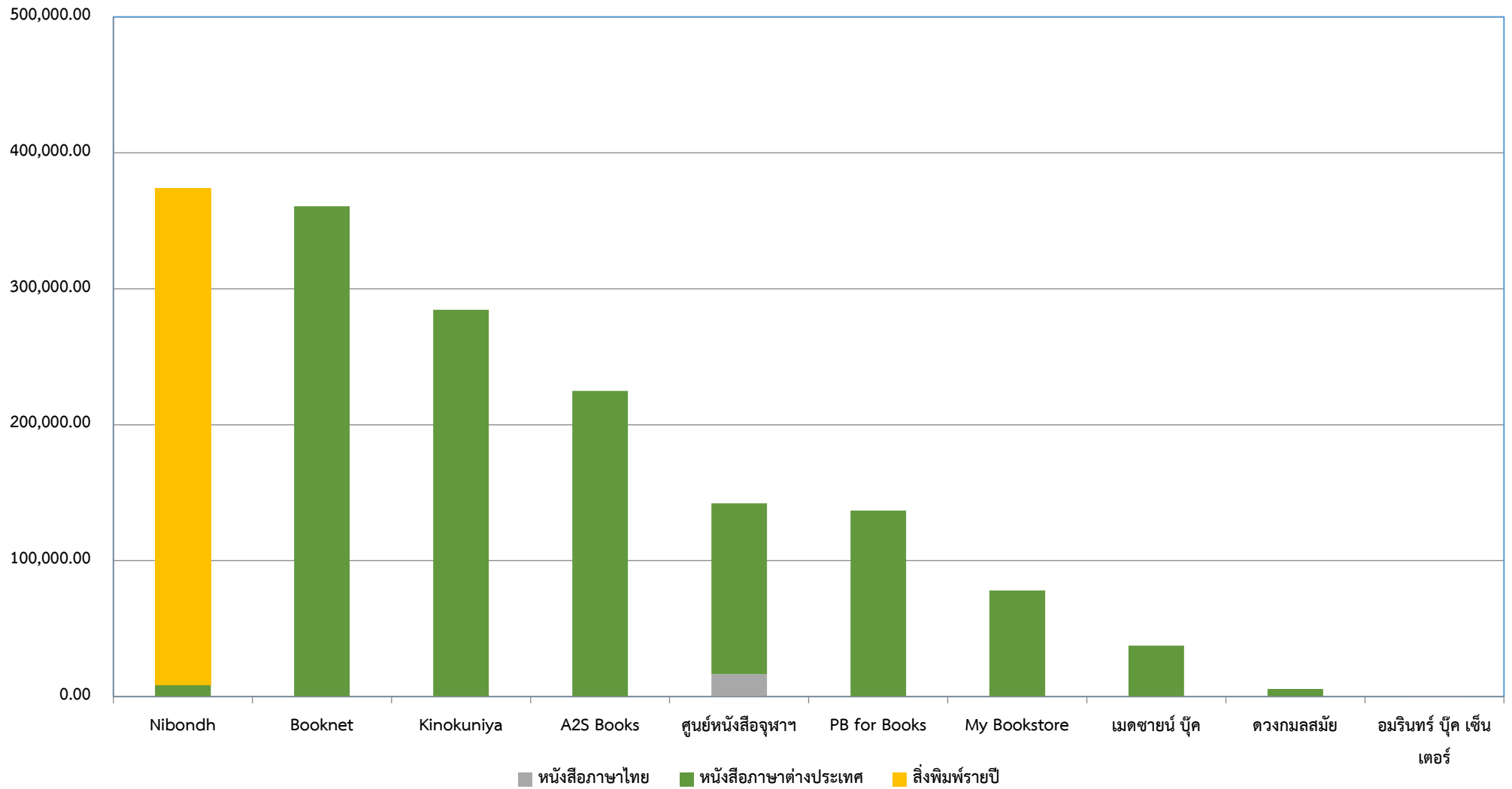
งานพัฒนาทรัพยากรสารสนเทศ : สถิติการสั่งซื้อหนังสือในปีงบประมาณ 2561 แยกตามเดือน (ภายใต้งบประมาณ 2 ล้านบาท)



งานพัฒนาทรัพยากรสารสนเทศ : สถิติการสั่งซื้อหนังสือในปีงบประมาณ 2561 แยกตามร้านค้า (ภายใต้งบประมาณ 2 ล้านบาท)

เดือน	หนังสือภาษาไทย			หนังสือภาษาต่างประเทศ			สิ่งพิมพ์รายปี			รวมทั้งสิ้น		
	ชื่อเรื่อง	เล่ม	จำนวนเงิน	ชื่อเรื่อง	เล่ม	จำนวนเงิน	ชื่อเรื่อง	เล่ม	จำนวนเงิน	ชื่อเรื่อง	เล่ม	จำนวนเงิน
Nibondh	0	0	0.00	2	2	8,370.00	53	53	365,292.00	55	55	373,662.00
Booknet	0	0	0.00	104	115	360,698.25	0	0	0.00	104	115	360,698.25
Kinokuniya	0	0	0.00	112	115	284,624.10	0	0	0.00	112	115	284,624.10
A2S Books	0	0	0.00	41	42	224,961.69	0	0	0.00	41	42	224,961.69
ศูนย์หนังสือจุฬาฯ	60	61	16,635.05	65	69	125,595.70	0	0	0.00	125	130	142,230.75
PB for Books	0	0	0.00	39	41	136,929.00	0	0	0.00	39	41	136,929.00
My Bookstore	0	0	0.00	17	17	78,030.00	0	0	0.00	17	17	78,030.00
เมตชาयน์ บুক	0	0	0.00	13	13	37,503.00	0	0	0.00	13	13	37,503.00
ดวงกมลสมัย	0	0	0.00	12	12	5,571.75	0	0	0.00	12	12	5,571.75
อมรินทร์ บุก เซ็นเตอร์	1	1	199.00	0	0	0.00	0	0	0.00	1	1	199.00
รวม	61	62	16,834.05	405	426	1,262,283.49	53	53	365,292.00	519	541	1,644,409.54
ยอดคงเหลือ	355,590.46											

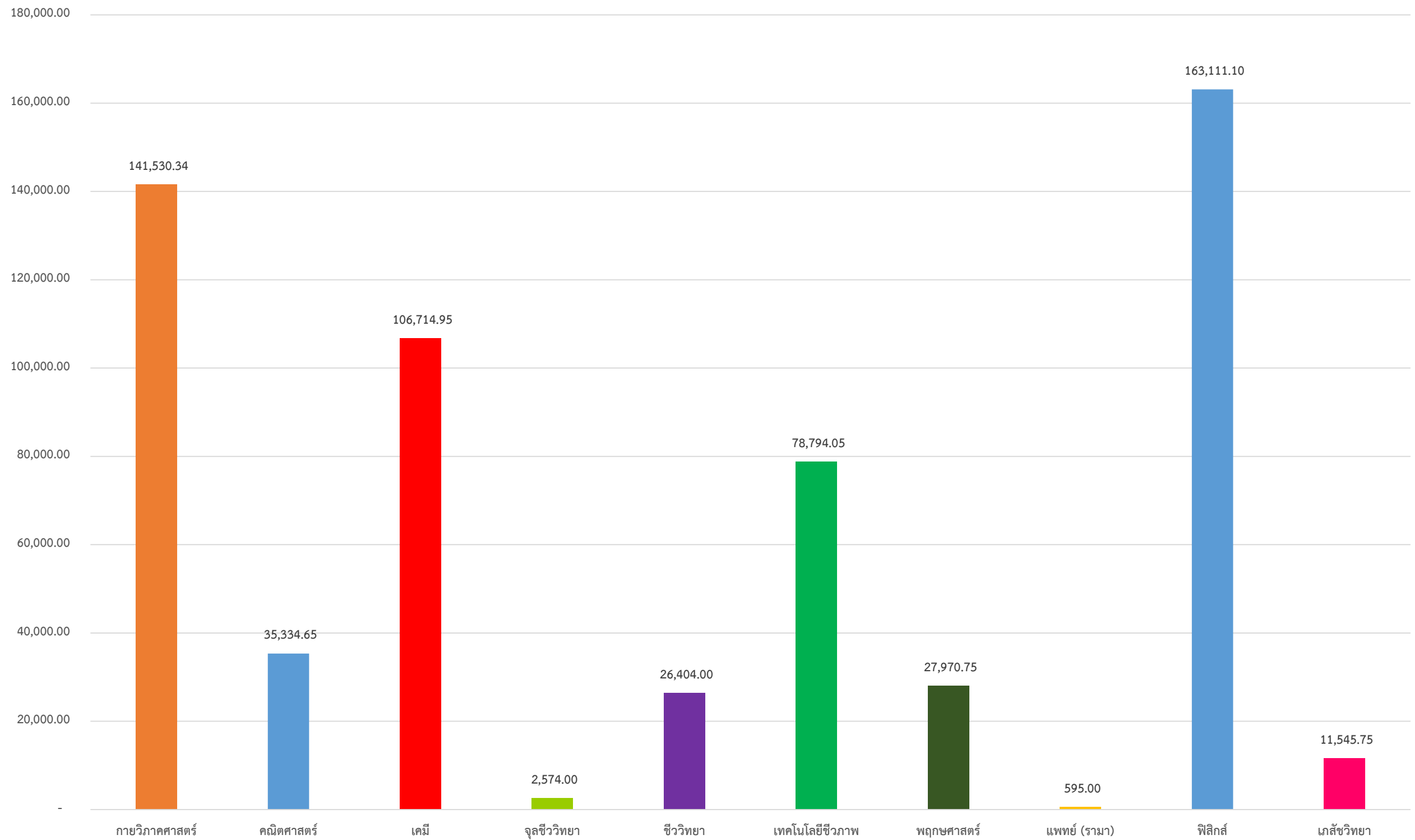
งานพัฒนาทรัพยากรสารสนเทศ : สถิติการสั่งซื้อหนังสือในปีงบประมาณ 2561 แยกตามร้านค้า (ภายใต้งบประมาณ 2 ล้านบาท)



งานพัฒนาทรัพยากรสารสนเทศ : สถิติการสั่งซื้อหนังสือในปีงบประมาณ 2561 แยกตามหน่วยงาน (ภายใต้งบประมาณ 2 ล้านบาท)

ภาควิชา / หน่วยงาน / หลักสูตร	อาจารย์/บุคลากร						นักศึกษา						รวม						ราคารวม	ราคาเฉลี่ยต่อเล่ม
	หนังสือภาษาต่างประเทศ			หนังสือภาษาไทย			หนังสือภาษาต่างประเทศ			หนังสือภาษาไทย			หนังสือภาษาต่างประเทศ			หนังสือภาษาไทย				
	ชื่อเรื่อง	เล่ม	ราคารวม	ชื่อเรื่อง	เล่ม	ราคารวม	ชื่อเรื่อง	เล่ม	ราคารวม	ชื่อเรื่อง	เล่ม	ราคารวม	ชื่อเรื่อง	เล่ม	ราคารวม	ชื่อเรื่อง	เล่ม	ราคารวม		
กายวิภาคศาสตร์	23	32	141,530.34	0	0	-	0	0	-	0	0	-	23	32	141,530.34	0	0	-	141,530.34	4,422.82
คณิตศาสตร์	9	9	31,088.75	2	2	527.00	2	2	3,718.90	0	0	-	11	11	34,807.65	2	2	527.00	35,334.65	2,718.05
เคมี	18	18	98,963.20	0	0	-	2	2	7,284.25	1	1	467.50	20	20	106,247.45	1	1	467.50	106,714.95	5,081.66
จุลชีววิทยา	0	0	-	0	0	-	4	4	2,574.00	0	0	-	4	4	2,574.00	0	0	-	2,574.00	643.50
ชีววิทยา	4	4	12,145.75	0	0	-	8	8	13,808.25	1	1	450.00	12	12	25,954.00	1	1	450.00	26,404.00	2,031.08
เทคโนโลยีชีวภาพ	11	11	60,290.05	0	0	-	4	4	18,504.00	0	0	-	15	15	78,794.05	0	0	-	78,794.05	5,252.94
พฤกษศาสตร์	1	1	1,926.00	0	0	-	8	8	26,044.75	0	0	-	9	9	27,970.75	0	0	-	27,970.75	3,107.86
แพทย์ (รามฯ)	0	0	-	0	0	-	1	1	595.00	0	0	-	1	1	595.00	0	0	-	595.00	595.00
ฟิสิกส์	35	36	142,290.70	1	1	96.90	4	4	20,723.50	0	0	-	39	40	163,014.20	1	1	96.90	163,111.10	3,978.32
เภสัชวิทยา	2	2	11,545.75	0	0	-	0	0	-	0	0	-	2	2	11,545.75	0	0	-	11,545.75	5,772.88
วิทยาศาสตร์และวิศวกรรมวัสดุ	2	2	18,000.00	0	0	-	1	1	6,974.25	0	0	-	3	3	24,974.25	0	0	-	24,974.25	8,324.75
ศูนย์วิจัยเทคโนโลยียาง	2	2	16,470.00	0	0	-	0	0	-	0	0	-	2	2	16,470.00	0	0	-	16,470.00	8,235.00
สตรีวิทยา	1	1	1,633.50	0	0	-	0	0	-	0	0	-	1	1	1,633.50	0	0	-	1,633.50	1,633.50
รวม	108	118	535,884.04	3	3	623.90	34	34	100,226.90	2	2	917.50	142	152	636,110.94	5	5	1,541.40	637,652.34	4,061.48
ห้องสมุด																				
ประเภท ทรัพยากร	บุคลากร						ห้องสมุดคัดเลือกเอง						รวม						ราคารวม	ราคาเฉลี่ยต่อเล่ม
	หนังสือภาษาต่างประเทศ			หนังสือภาษาไทย			หนังสือภาษาต่างประเทศ			หนังสือภาษาไทย			หนังสือภาษาต่างประเทศ			หนังสือภาษาไทย				
	ชื่อเรื่อง	เล่ม	ราคารวม	ชื่อเรื่อง	เล่ม	ราคารวม	ชื่อเรื่อง	เล่ม	ราคารวม	ชื่อเรื่อง	เล่ม	ราคารวม	ชื่อเรื่อง	เล่ม	ราคารวม	ชื่อเรื่อง	เล่ม	ราคารวม		
หนังสือ	1	1	1,508.75	0	0	-	262	273	624,663.80	56	57	15,292.65	263	274	626,172.55	56	57	15,292.65	641,465.20	1,937.96
สิ่งพิมพ์ต่อเนื่องรายปี	0	0	-	0	0	-	53	53	365,292.00	0	0	-	53	53	365,292.00	0	0	-	365,292.00	6,892.30
รวม	1	1	1,508.75	0	0	-	315	326	989,955.80	56	57	15,292.65	316	327	991,464.55	56	57	15,292.65	1,006,757.20	2,621.76
รวมทั้งหมด	109	119	537,392.79	3	3	623.90	349	360	1,090,182.70	58	59	16,210.15	458	479	1,627,575.49	61	62	16,834.05	1,644,409.54	3,039.57

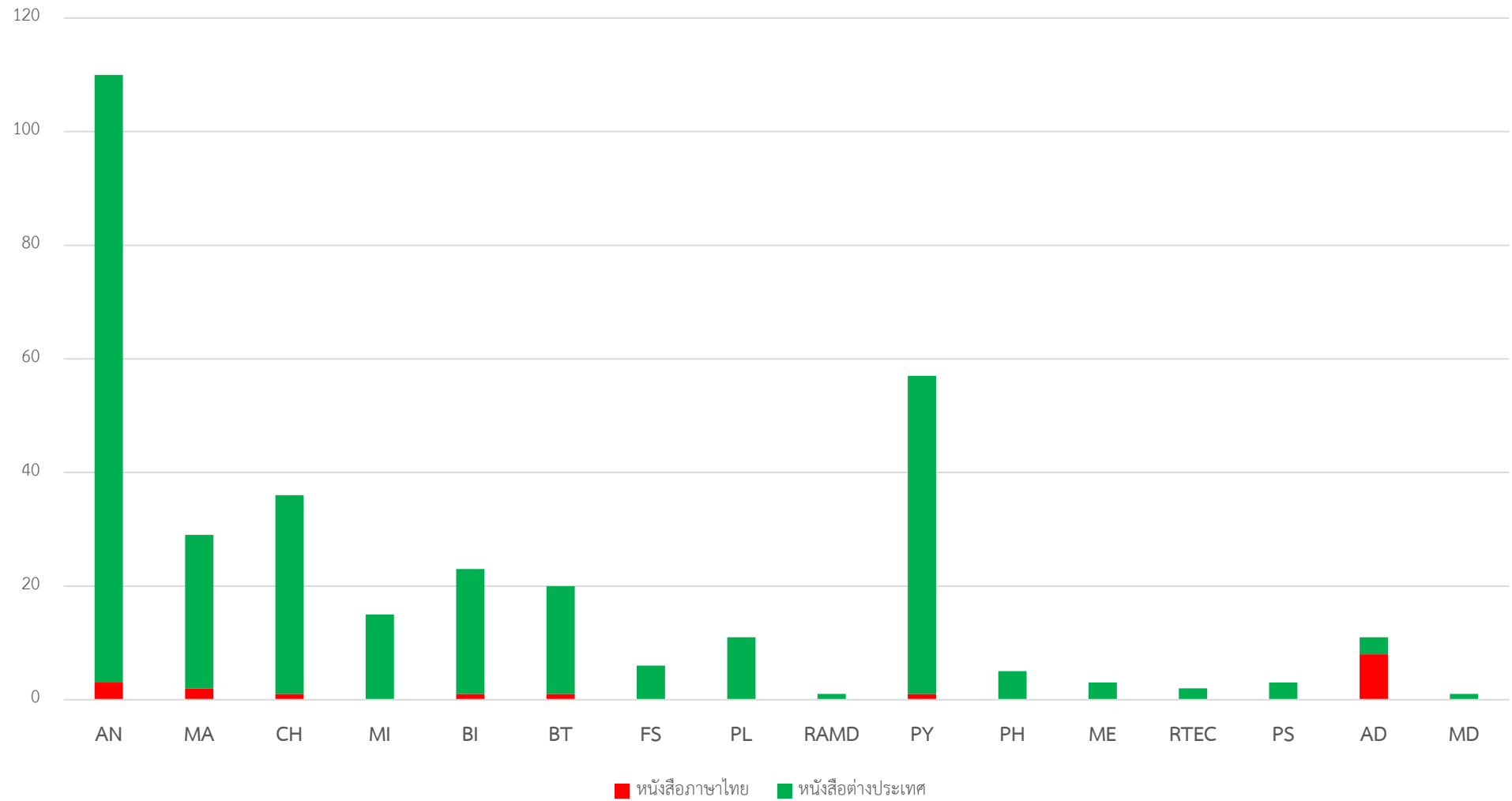
งานพัฒนาทรัพยากรสารสนเทศ : สถิติการสั่งซื้อหนังสือในปีงบประมาณ 2561 แยกตามหน่วยงาน (ภายใต้งบประมาณ 2 ล้านบาท)



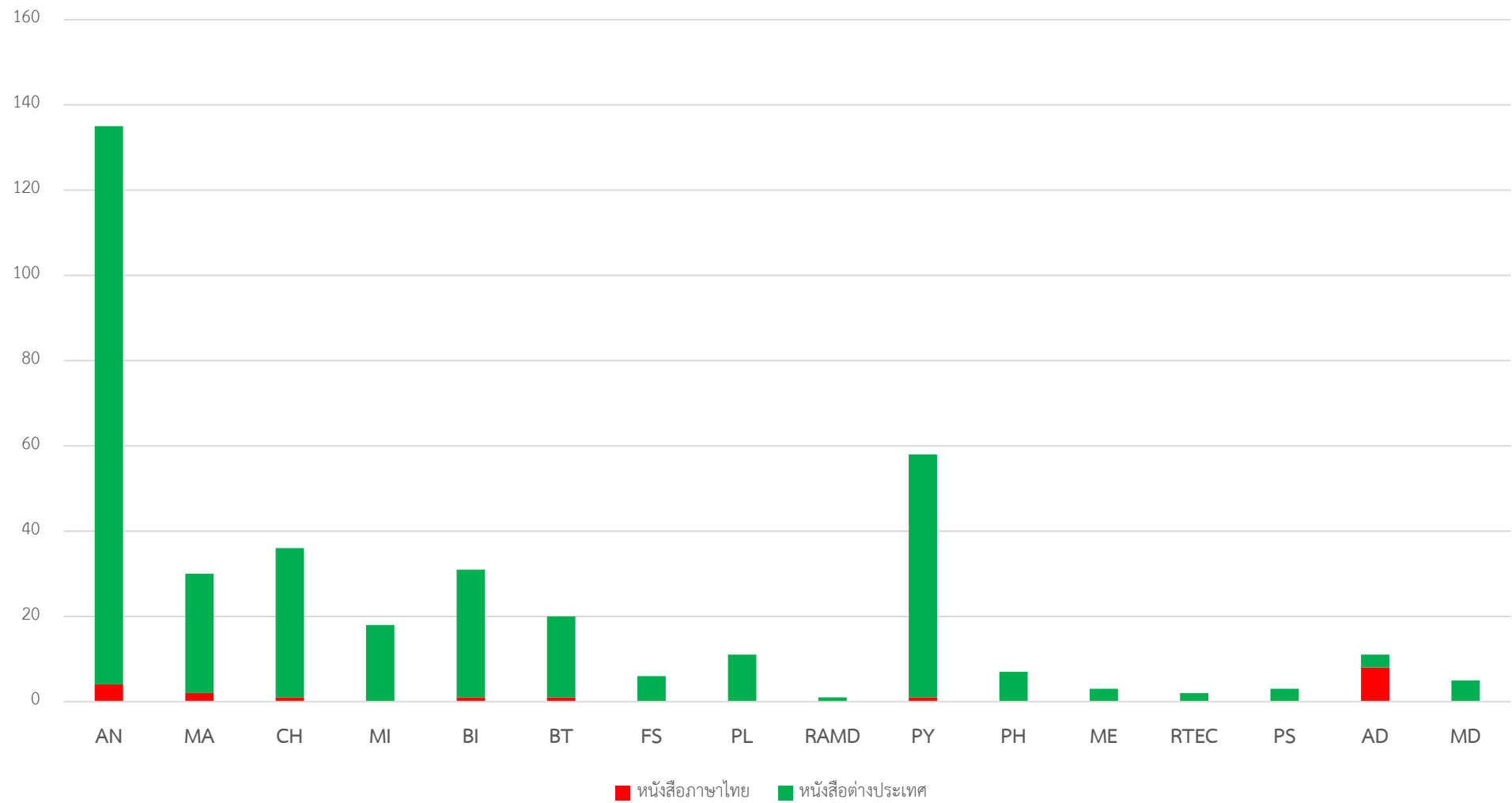
งานพัฒนาทรัพยากรสารสนเทศ : สถิติการสั่งซื้อหนังสือแยกตามหน่วยงาน ย้อนหลัง 3 ปี (2559-2561)

ภาควิชา / หน่วยงาน / หลักสูตร	หนังสือภาษาไทย									หนังสือภาษาต่างประเทศ								สรุปจำนวนทั้ง 3 ปี				
	2559		2560		2561		ยอดรวม		จำนวนเงิน	2559		2560		2561		ยอดรวม		จำนวนเงิน	ชื่อ	เล่ม	จำนวนเงิน	ราคาเฉลี่ย ต่อเล่ม
	ชื่อ	เล่ม	ชื่อ	เล่ม	ชื่อ	เล่ม	ชื่อ	เล่ม		ชื่อ	เล่ม	ชื่อ	เล่ม	ชื่อ	เล่ม	ชื่อ	เล่ม					
กายวิภาคศาสตร์ (AN)	3	4	0	0	0	0	3	4	1,455.00	56	71	28	28	23	32	107	131	508,261.84	110	135	509,716.84	3,775.68
คณิตศาสตร์ (MA)	0	0	0	0	2	2	2	2	527.00	15	16	1	1	11	11	27	28	77,962.75	29	30	78,489.75	2,616.33
เคมี (CH)	0	0	0	0	1	1	1	1	467.50	6	6	9	9	20	20	35	35	160,397.75	36	36	160,865.25	4,468.48
จุลชีววิทยา (MI)	0	0	0	0	0	0	0	0	-	8	8	3	6	4	4	15	18	41,658.50	15	18	41,658.50	2,314.36
ชีววิทยา (BI)	0	0	0	0	1	1	1	1	450.00	4	8	6	10	12	12	22	30	91,261.75	23	31	91,711.75	2,958.44
เทคโนโลยีชีวภาพ (BT)	1	1	0	0	0	0	1	1	349.20	3	3	1	1	15	15	19	19	110,732.80	20	20	111,082.00	5,554.10
นิติวิทยาศาสตร์ (FS)	0	0	0	0	0	0	0	0	-	0	0	6	6	0	0	6	6	19,161.00	6	6	19,161.00	3,193.50
พฤกษศาสตร์ (PL)	0	0	0	0	0	0	0	0	-	2	2	0	0	9	9	11	11	34,747.75	11	11	34,747.75	3,158.89
แพทย์ (ราม)	0	0	0	0	0	0	0	0	-	0	0	0	0	1	1	1	1	595.00	1	1	595.00	595.00
ฟิสิกส์ (PY)	0	0	0	0	1	1	1	1	96.90	15	15	2	2	39	40	56	57	215,694.00	57	58	215,790.90	3,720.53
เภสัชวิทยา (PH)	0	0	0	0	0	0	0	0	-	2	2	1	3	2	2	5	7	24,532.75	5	7	24,532.75	3,504.68
วิทยาศาสตร์และ วิศวกรรมวัสดุ (ME)	0	0	0	0	0	0	0	0	-	0	0	0	0	3	3	3	3	24,974.25	3	3	24,974.25	8,324.75
ศูนย์วิจัยเทคโนโลยียาง (RTEC)	0	0	0	0	0	0	0	0	-	0	0	0	0	2	2	2	2	16,470.00	2	2	16,470.00	8,235.00
สรีรวิทยา (PS)	0	0	0	0	0	0	0	0	-	2	2	0	0	1	1	3	3	10,482.00	3	3	10,482.00	3,494.00
งานบริหารและธุรการ (AD)	8	8	0	0	0	0	8	8	1,746.50	3	3	0	0	0	0	3	3	1,336.50	11	11	3,083.00	280.27
งานแพทยศาสตร์ฯ (MD)	0	0	0	0	0	0	0	0	-	1	5	0	0	0	0	1	5	10,725.00	1	5	10,725.00	2,145.00
ห้องสมุด	46	46	42	43	56	57	144	146	39,809.35	329	350	301	320	316	327	946	997	3,138,966.95	1090	1143	3,178,776.30	2,781.08
รวม	58	59	42	43	61	62	161	164	44,901.45	446	491	358	386	458	479	1,262	1,356	4,487,960.59	1,423	1,520	4,532,862.04	2,982.15

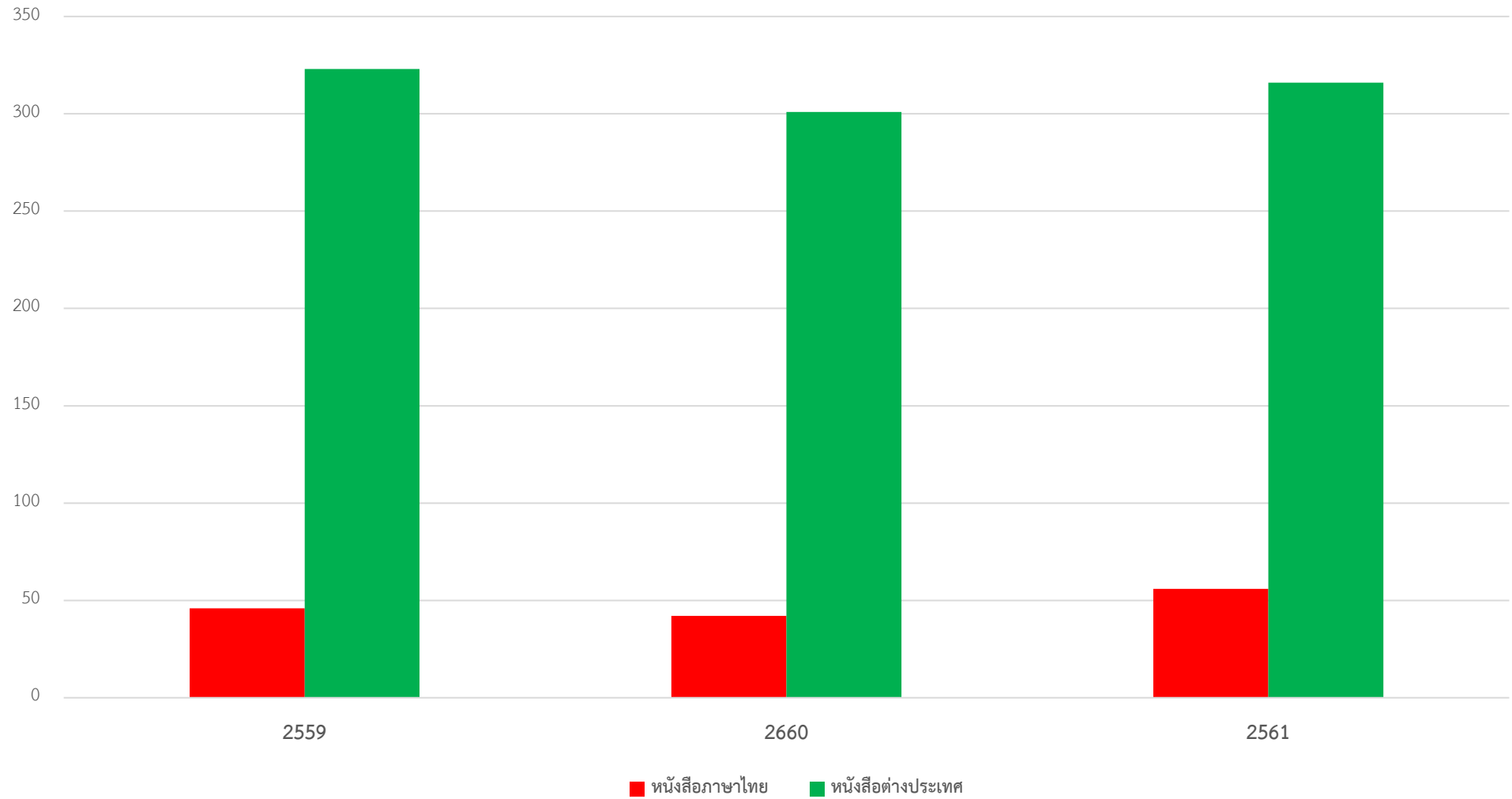
งานพัฒนาทรัพยากรสารสนเทศ : สถิติการสั่งซื้อหนังสือแยกตามหน่วยงาน ย้อนหลัง 3 ปี (2559-2561) (จำนวนซื้อเรื่อง)



งานพัฒนาทรัพยากรสารสนเทศ : สถิติการสั่งซื้อหนังสือแยกตามหน่วยงาน ย้อนหลัง 3 ปี (2559-2561) (จำนวนเล่ม)



งานพัฒนาทรัพยากรสารสนเทศ : สถิติการสั่งซื้อหนังสือของห้องสมุด ย้อนหลัง 3 ปี (2559-2561) (จำนวนซื้อเรื่อง)



งานพัฒนาศูนย์พยาบาลรณีเทศ : สถิติการสั่งซื้อหนังสือของห้องสมุด ย้อนหลัง 3 ปี (2559-2561) (จำนวนเล่ม)

