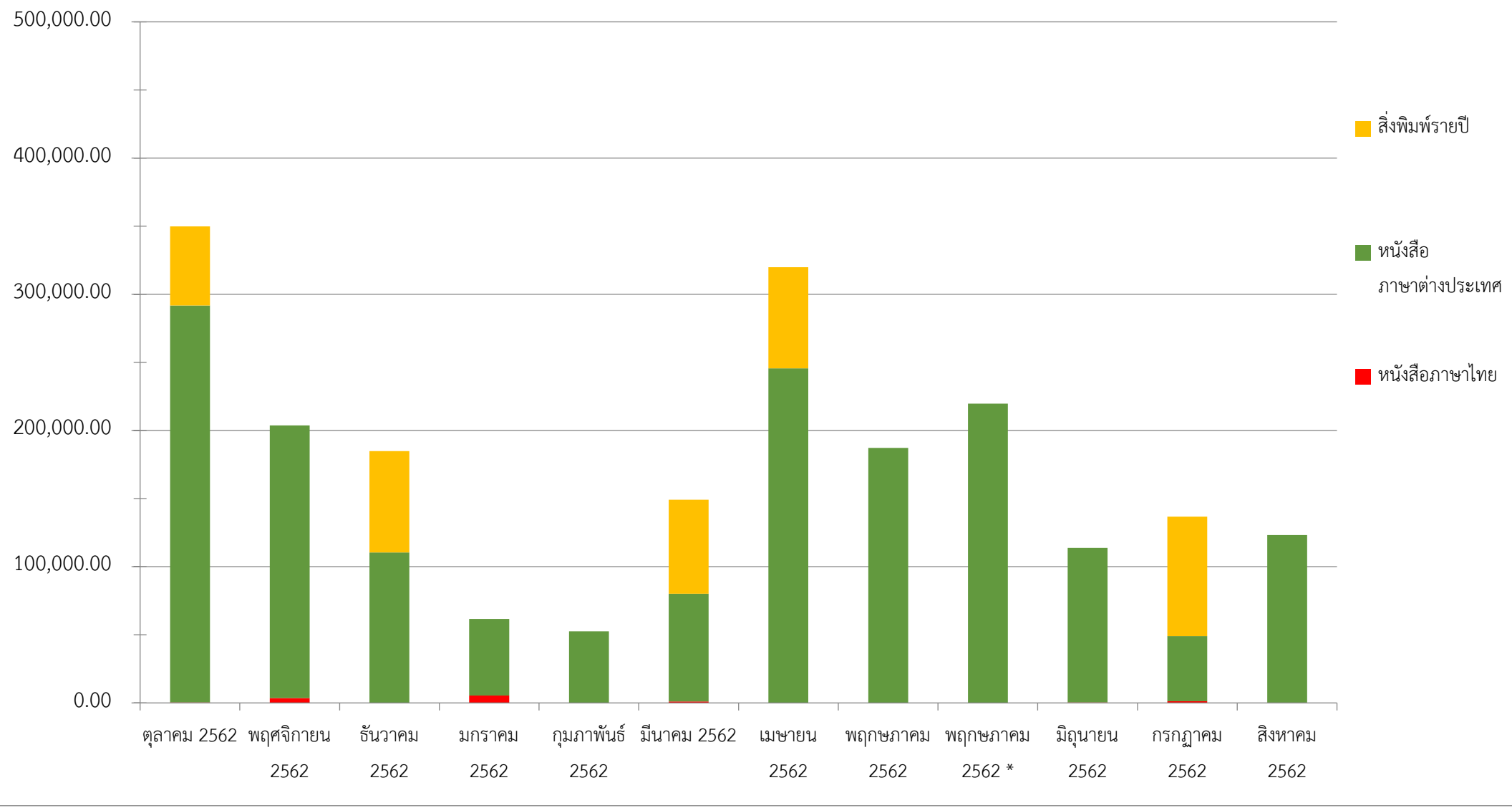


งานพัฒนาทรัพยากรสารสนเทศ : สถิติการสั่งซื้อหนังสือในปีงบประมาณ 2562 แยกตามเดือน (ภายใต้งบประมาณ 2 ล้านบาท)

เดือน	หนังสือภาษาไทย			หนังสือภาษาต่างประเทศ			สิ่งพิมพ์รายปี			รวมทั้งสิ้น		
	ชื่อ	เล่ม	จำนวนเงิน	ชื่อ	เล่ม	จำนวนเงิน	ชื่อ	เล่ม	จำนวนเงิน	ชื่อ	เล่ม	จำนวนเงิน
ตุลาคม 2561	1	1	424.00	71	83	291,273.35	9	9	58,176.00	81	93	349,873.35
พฤศจิกายน 2561	10	10	3,540.00	46	46	200,206.00	0	0	0.00	56	56	203,746.00
ธันวาคม 2561	0	0	0.00	40	40	110,555.65	11	11	74,403.00	51	51	184,958.65
มกราคม 2562	20	20	5,360.60	18	22	56,328.75	0	0	0.00	38	42	61,689.35
กุมภาพันธ์ 2562	0	0	0.00	15	17	52,566.45	0	0	0.00	15	17	52,566.45
มีนาคม 2562	4	4	1,109.05	30	32	79,124.55	10	10	69,003.00	44	46	149,236.60
เมษายน 2562	0	0	0.00	55	55	245,606.30	11	11	74,277.00	66	66	319,883.30
พฤษภาคม 2562	0	0	0.00	36	36	187,247.00	0	0	0.00	36	36	187,247.00
พฤษภาคม 2562 *	0	0	0.00	71	76	219,692.85	0	0	0.00	71	76	219,692.85
มิถุนายน 2562	2	2	427.50	29	30	113,348.50	0	0	0.00	31	32	113,776.00
กรกฎาคม 2562	4	4	1,236.60	16	20	47,873.60	13	13	87,561.00	33	37	136,671.20
สิงหาคม 2562	1	1	238.00	31	39	122,968.65	0	0	0.00	32	40	123,206.65
รวม	42	42	12,335.75	387	420	1,507,098.80	54	54	363,420.00	483	516	1,882,854.55
ยอดคงเหลือ							117,145.45					

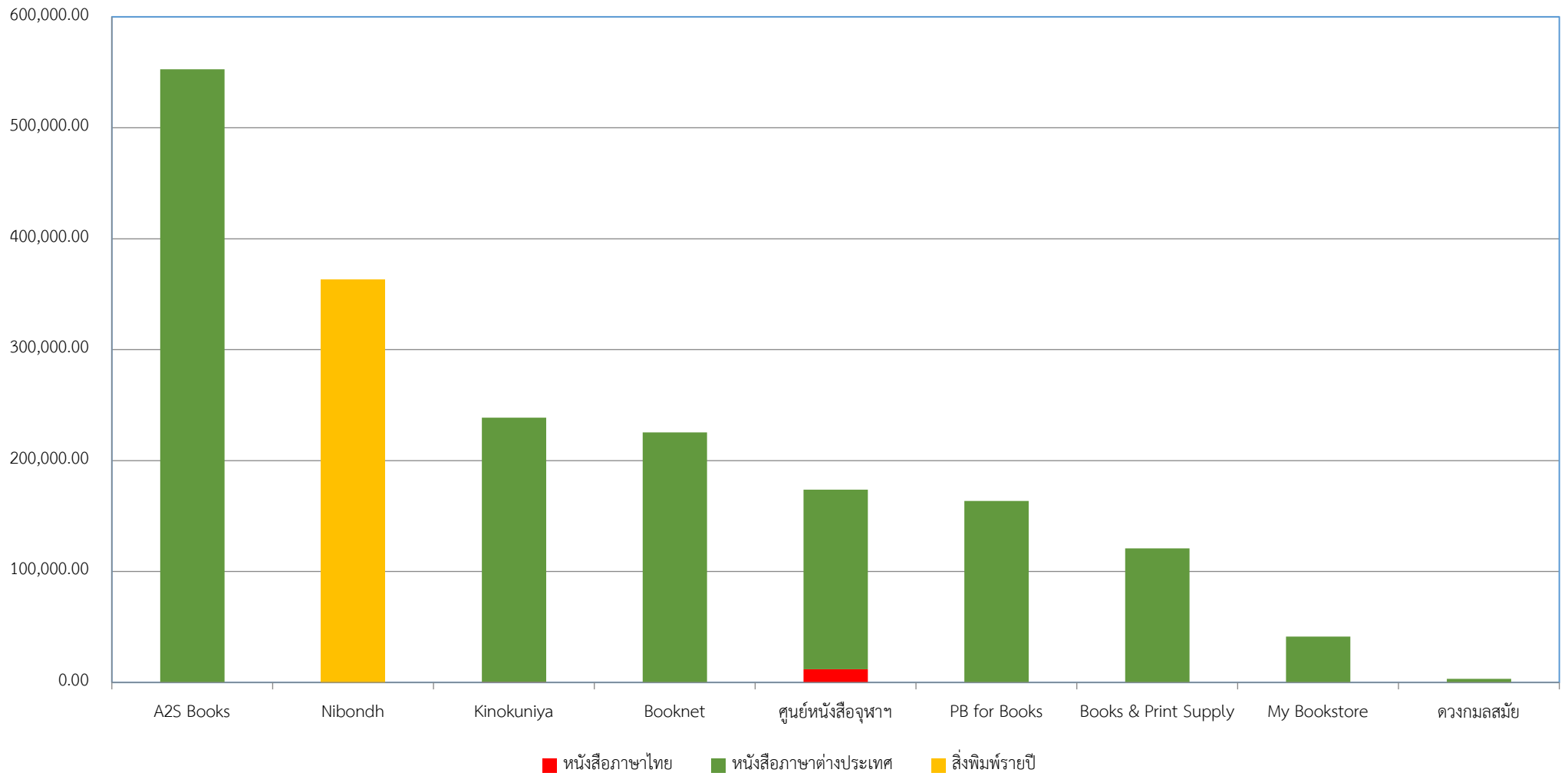
งานพัฒนาทรัพยากรสารสนเทศ : สถิติการสั่งซื้อหนังสือในปีงบประมาณ 2562 แยกตามเดือน (ภายใต้งบประมาณ 2 ล้านบาท)



งานพัฒนาทรัพยากรสารสนเทศ : สถิติการสั่งซื้อหนังสือในปีงบประมาณ 2562 แยกตามร้านค้า (ภายใต้งบประมาณ 2 ล้านบาท)

เดือน	หนังสือภาษาไทย			หนังสือภาษาต่างประเทศ			สิ่งพิมพ์รายปี			รวมทั้งสิ้น		
	ชื่อเรื่อง	เล่ม	จำนวนเงิน	ชื่อเรื่อง	เล่ม	จำนวนเงิน	ชื่อเรื่อง	เล่ม	จำนวนเงิน	ชื่อเรื่อง	เล่ม	จำนวนเงิน
A2S Books	0	0	0.00	100	100	552,780.00	0	0	0.00	100	100	552,780.00
Nibondh	0	0	0.00	0	0	0.00	54	54	363,420.00	54	54	363,420.00
Kinokuniya	1	1	445.50	74	90	238,183.20	0	0	0.00	75	91	238,628.70
Booknet	0	0	0.00	78	78	225,302.70	0	0	0.00	78	78	225,302.70
ศูนย์หนังสือจุฬาฯ	41	41	11,890.25	51	68	161,862.70	0	0	0.00	92	109	173,752.95
PB for Books	0	0	0.00	47	47	163,524.00	0	0	0.00	47	47	163,524.00
Books & Print Supply	0	0	0.00	21	21	120,955.50	0	0	0.00	21	21	120,955.50
My Bookstore	0	0	0.00	11	11	41,254.75	0	0	0.00	11	11	41,254.75
ดวงกมลสมัย	0	0	0.00	5	5	3,235.95	0	0	0.00	5	5	3,235.95
รวม	42	42	12,335.75	387	420	1,507,098.80	54	54	363,420.00	483	516	1,882,854.55
ยอดคงเหลือ	117,145.45											

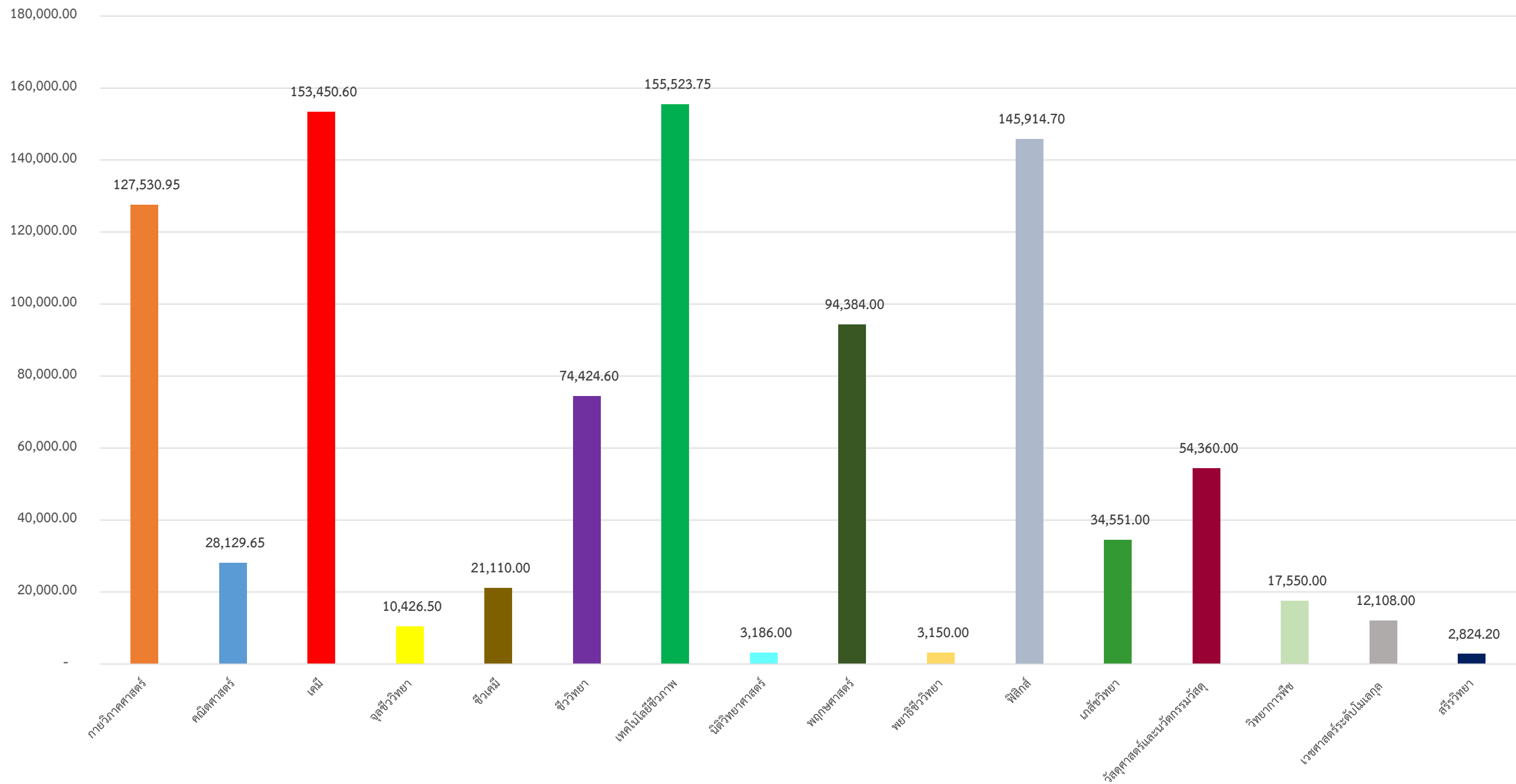
งานพัฒนาทรัพยากรสารสนเทศ : สถิติการสั่งซื้อหนังสือในปีงบประมาณ 2562 แยกตามร้านค้า (ภายใต้งบประมาณ 2 ล้านบาท)



งานพัฒนาทรัพยากรสารสนเทศ : สถิติการสั่งซื้อหนังสือในปีงบประมาณ 2562 แยกตามหน่วยงาน (ภายใต้งบประมาณ 2 ล้านบาท)

ภาควิชา / หน่วยงาน / หลักสูตร	อาจารย์/บุคลากร						นักศึกษา						รวม						ราคารวม	ราคาเฉลี่ยต่อเล่ม
	หนังสือภาษาต่างประเทศ			หนังสือภาษาไทย			หนังสือภาษาต่างประเทศ			หนังสือภาษาไทย			หนังสือภาษาต่างประเทศ			หนังสือภาษาไทย				
	ชื่อเรื่อง	เล่ม	ราคารวม	ชื่อเรื่อง	เล่ม	ราคารวม	ชื่อเรื่อง	เล่ม	ราคารวม	ชื่อเรื่อง	เล่ม	ราคารวม	ชื่อเรื่อง	เล่ม	ราคารวม	ชื่อเรื่อง	เล่ม	ราคารวม		
กายวิภาคศาสตร์	26	26	127,530.95	0	0	0.00	0	0	0.00	0	0	0.00	26	26	127,530.95	0	0	0.00	127,530.95	4,905.04
คณิตศาสตร์	8	8	19,377.65	0	0	0.00	0	3	8,752.00	0	0	0.00	8	11	28,129.65	0	0	0.00	28,129.65	2,557.24
เคมี	12	12	64,351.05	0	0	0.00	18	18	89,099.55	0	0	0.00	30	30	153,450.60	0	0	0.00	153,450.60	5,115.02
จุลชีววิทยา	0	0	0.00	0	0	0.00	3	3	10,426.50	0	0	0.00	3	3	10,426.50	0	0	0.00	10,426.50	3,475.50
ชีวเคมี	4	4	17,870.00	0	0	0.00	1	1	3,240.00	0	0	0.00	5	5	21,110.00	0	0	0.00	21,110.00	4,222.00
ชีววิทยา	5	5	20,758.50	0	0	0.00	13	13	53,666.10	0	0	0.00	18	18	74,424.60	0	0	0.00	74,424.60	4,134.70
เทคโนโลยีชีวภาพ	18	18	107,667.00	0	0	0.00	10	10	47,259.75	2	2	597.00	28	28	154,926.75	2	2	597.00	155,523.75	5,184.13
นิติวิทยาศาสตร์	1	1	3,186.00	0	0	0.00	0	0	0.00	0	0	0.00	1	1	3,186.00	0	0	0.00	3,186.00	3,186.00
พฤกษศาสตร์	1	1	4,050.00	0	0	0.00	15	15	90,334.00	0	0	0.00	16	16	94,384.00	0	0	0.00	94,384.00	5,899.00
พยาธิชีววิทยา	1	1	3,150.00	0	0	0.00	0	0	0.00	0	0	0.00	1	1	3,150.00	0	0	0.00	3,150.00	3,150.00
ฟิสิกส์	29	29	110,276.60	0	0	0.00	9	9	35,638.10	0	0	0.00	38	38	145,914.70	0	0	0.00	145,914.70	3,839.86
เภสัชวิทยา	6	6	34,551.00	0	0	0.00	0	0	0.00	0	0	0.00	6	6	34,551.00	0	0	0.00	34,551.00	5,758.50
วัสดุศาสตร์และ นวัตกรรมวัสดุ	4	4	22,590.00	0	0	0.00	3	3	31,770.00	0	0	0.00	7	7	54,360.00	0	0	0.00	54,360.00	7,765.71
วิทยาการพืช	0	0	0.00	0	0	0.00	3	3	17,550.00	0	0	0.00	3	3	17,550.00	0	0	0.00	17,550.00	5,850.00
เวชศาสตร์ระดับ โมเลกุล	0	0	0.00	0	0	0.00	3	3	12,108.00	0	0	0.00	3	3	12,108.00	0	0	0.00	12,108.00	4,036.00
สรีรวิทยา	1	1	2,824.20	0	0	0.00	0	0	0.00	0	0	0.00	1	1	2,824.20	0	0	0.00	2,824.20	2,824.20
รวม	116	116	538,182.95	0	0	0.00	78	81	399,844.00	2	2	597.00	194	197	938,026.95	2	2	597.00	938,623.95	4,716.70
ห้องสมุด																				
ประเภท ทรัพยากร	บุคลากร						ห้องสมุดคัดเลือกเอง						รวม						ราคารวม	ราคาเฉลี่ยต่อเล่ม
	หนังสือภาษาต่างประเทศ			หนังสือภาษาไทย			หนังสือภาษาต่างประเทศ			หนังสือภาษาไทย			หนังสือภาษาต่างประเทศ			หนังสือภาษาไทย				
	ชื่อเรื่อง	เล่ม	ราคารวม	ชื่อเรื่อง	เล่ม	ราคารวม	ชื่อเรื่อง	เล่ม	ราคารวม	ชื่อเรื่อง	เล่ม	ราคารวม	ชื่อเรื่อง	เล่ม	ราคารวม	ชื่อเรื่อง	เล่ม	ราคารวม		
หนังสือ	0	0	0.00	0	0	0.00	190	223	569,071.85	40	40	11,738.75	190	223	569,071.85	40	40	11,738.75	580,810.60	2,208.41
สิ่งพิมพ์ต่อเนื่อง รายปี	0	0	0.00	0	0	0.00	54	54	363,420.00	0	0	0.00	54	54	363,420.00	0	0	0.00	363,420.00	6,730.00
รวม	0	0	0.00	0	0	0.00	244	277	932,491.85	40	40	11,738.75	244	277	932,491.85	40	40	11,738.75	944,230.60	2,978.65
รวมทั้งหมด	116	116	538,182.95	0	0	0.00	322	358	,332,335.85	42	42	12,335.75	438	474	,870,518.80	42	42	12,335.75	1,882,854.55	3,648.94

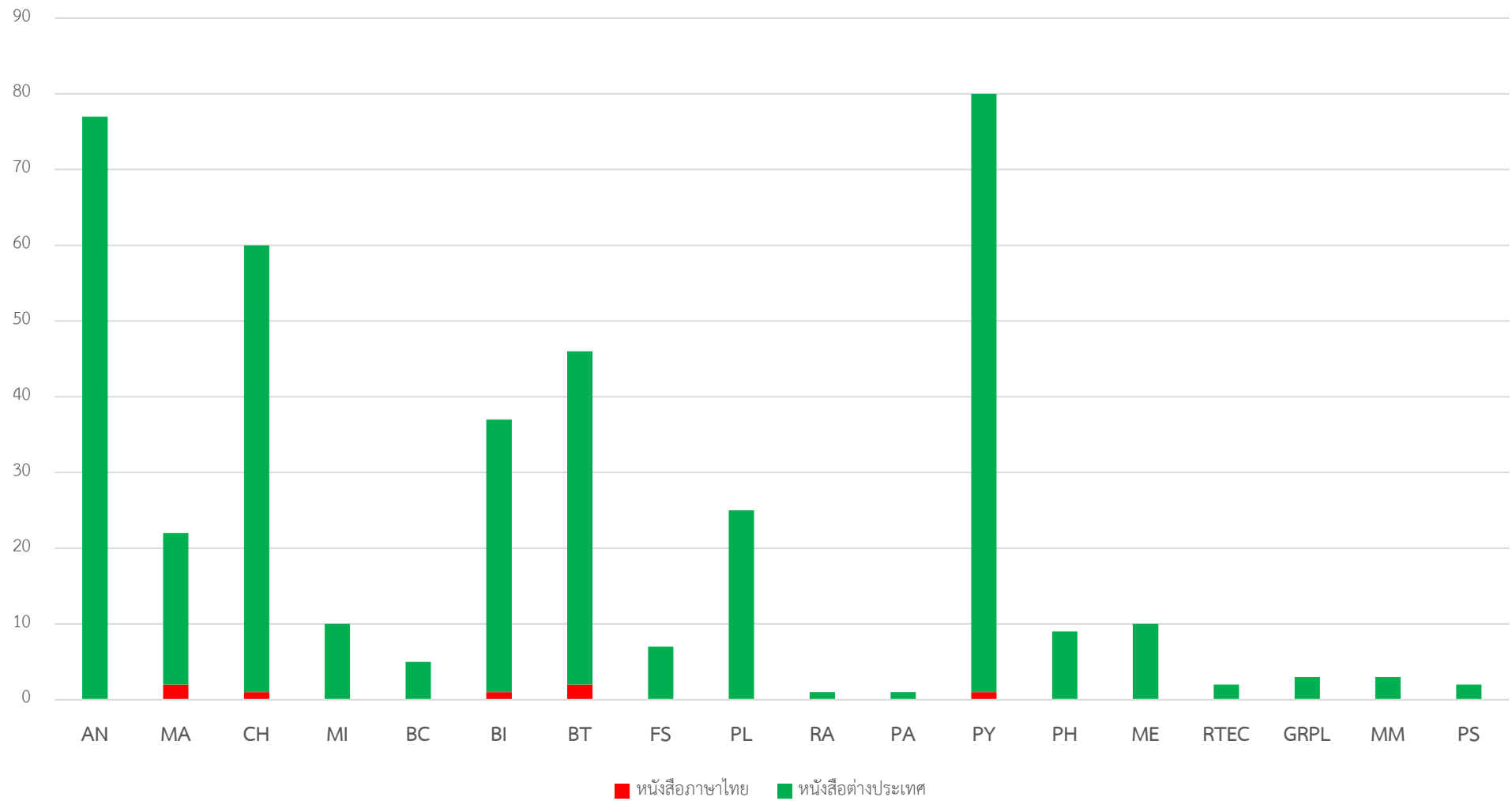
งานพัฒนาทรัพยากรสารสนเทศ : สถิติการสั่งซื้อหนังสือในปีงบประมาณ 2562 แยกตามหน่วยงาน (ภายใต้งบประมาณ 2 ล้านบาท)



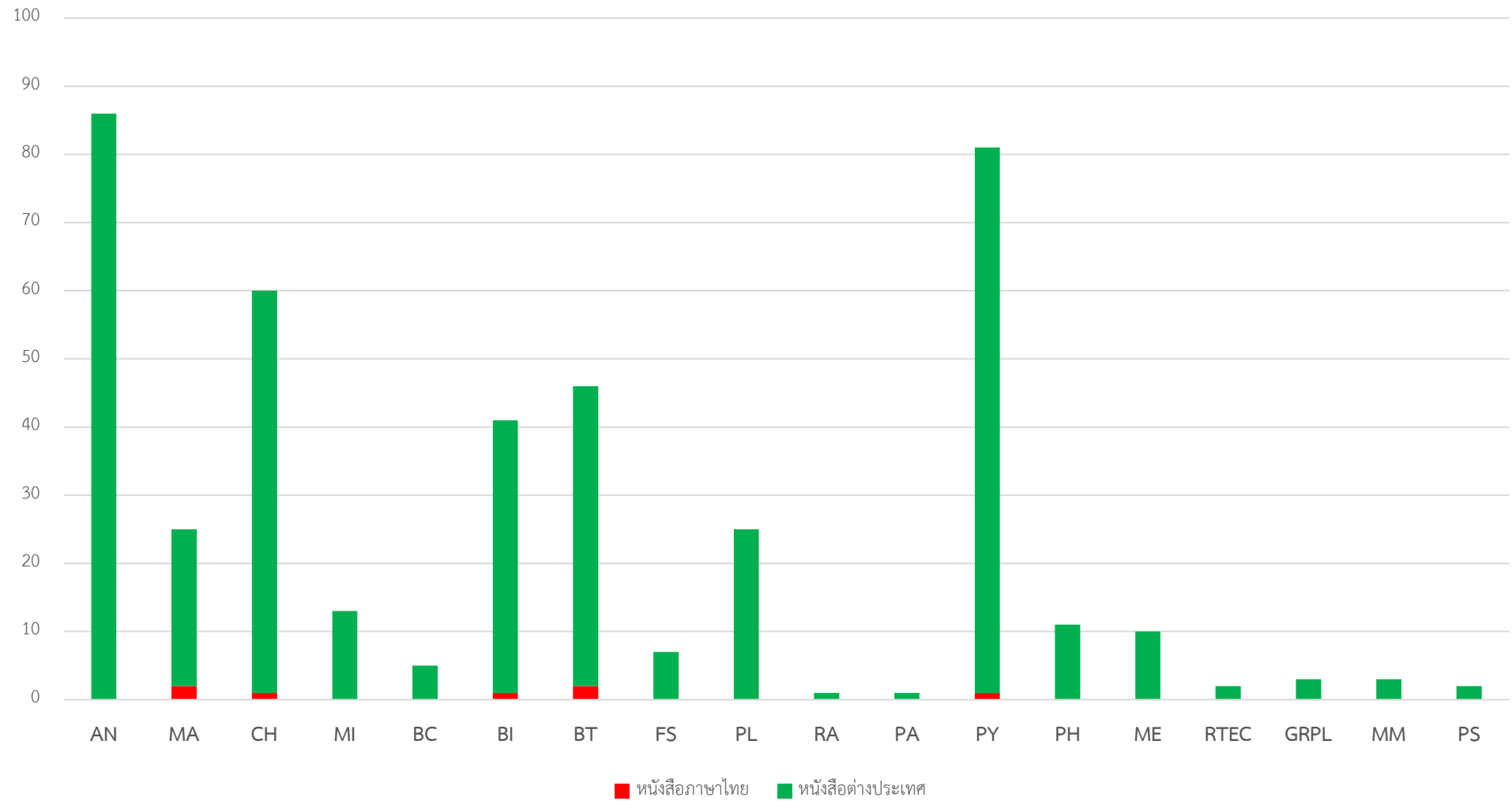
งานพัฒนาทรัพยากรสารสนเทศ : สถิติการสั่งซื้อหนังสือแยกตามหน่วยงาน ย้อนหลัง 3 ปี (2560-2562)

ภาควิชา / หน่วยงาน / หลักสูตร	หนังสือภาษาไทย									หนังสือภาษาต่างประเทศ								สรุปจำนวนทั้ง 3 ปี				
	2560		2561		2562		ยอดรวม		จำนวนเงิน	2560		2561		2562		ยอดรวม		จำนวนเงิน	ชื่อ	เล่ม	จำนวนเงิน	ราคาเฉลี่ย ต่อเล่ม
	ชื่อ	เล่ม	ชื่อ	เล่ม	ชื่อ	เล่ม	ชื่อ	เล่ม		ชื่อ	เล่ม	ชื่อ	เล่ม	ชื่อ	เล่ม	ชื่อ	เล่ม					
กายวิภาคศาสตร์ (AN)	0	0	0	0	0	0	0	0	0.00	28	28	23	32	26	26	77	86	379,410.04	77	86	379,410.04	4,411.74
คณิตศาสตร์ (MA)	0	0	2	2	0	0	2	2	527.00	1	1	11	11	8	11	20	23	66,418.05	22	25	66,945.05	2,677.80
เคมี (CH)	0	0	1	1	0	0	1	1	467.50	9	9	20	20	30	30	59	59	289,752.80	60	60	290,220.30	4,837.01
จุลชีววิทยา (MI)	0	0	0	0	0	0	0	0	0.00	3	6	4	4	3	3	10	13	25,088.50	10	13	25,088.50	1,929.88
ชีวเคมี (BC)	0	0	0	0	0	0	0	0	0.00	0	0	0	0	5	5	5	5	21,110.00	5	5	21,110.00	4,222.00
ชีววิทยา (BI)	0	0	1	1	0	0	1	1	450.00	6	10	12	12	18	18	36	40	129,897.85	37	41	130,347.85	3,179.22
เทคโนโลยีชีวภาพ (BT)	0	0	0	0	2	2	2	2	597.00	1	1	15	15	28	28	44	44	238,292.80	46	46	238,889.80	5,193.26
นิติวิทยาศาสตร์ (FS)	0	0	0	0	0	0	0	0	0.00	6	6	0	0	1	1	7	7	22,347.00	7	7	22,347.00	3,192.43
พฤกษศาสตร์ (PL)	0	0	0	0	0	0	0	0	0.00	0	0	9	9	16	16	25	25	122,354.75	25	25	122,354.75	4,894.19
แพทย์ (รามา)	0	0	0	0	0	0	0	0	0.00	0	0	1	1	0	0	1	1	595.00	1	1	595.00	595.00
พยาธิชีววิทยา (PA)	0	0	0	0	0	0	0	0	0.00	0	0	0	0	1	1	1	1	3,150.00	1	1	3,150.00	3,150.00
ฟิสิกส์ (PY)	0	0	1	1	0	0	1	1	96.90	2	2	39	40	38	38	79	80	312,869.25	80	81	312,966.15	3,863.78
เภสัชวิทยา (PH)	0	0	0	0	0	0	0	0	0.00	1	3	2	2	6	6	9	11	55,411.75	9	11	55,411.75	5,037.43
วัสดุศาสตร์และนวัตกรรมวัสดุ (ME)	0	0	0	0	0	0	0	0	0.00	0	0	3	3	7	7	10	10	79,334.25	10	10	79,334.25	7,933.43
ศูนย์วิจัยเทคโนโลยียาง (RTEC)	0	0	0	0	0	0	0	0	0.00	0	0	2	2	0	0	2	2	16,470.00	2	2	16,470.00	8,235.00
วิทยาการพืช (GRPL)	0	0	0	0	0	0	0	0	0.00	0	0	0	0	3	3	3	3	17,550.00	3	3	17,550.00	5,850.00
เวชศาสตร์ระดับโมเลกุล (MM)	0	0	0	0	0	0	0	0	0.00	0	0	0	0	3	3	3	3	12,108.00	3	3	12,108.00	4,036.00
สรีรวิทยา (PS)	0	0	0	0	0	0	0	0	0.00	0	0	1	1	1	1	2	2	4,457.70	2	2	4,457.70	2,228.85
ห้องสมุด	42	43	56	57	40	40	138	140	39,580.50	301	320	316	327	244	277	861	924	2,905,563.10	999	1064	2,945,143.60	2,767.99
รวม	42	43	61	62	42	42	145	147	40,724.40	358	386	458	479	438	474	1,254	1,339	4,681,070.84	1399	1486	4,743,899.74	3,192.40

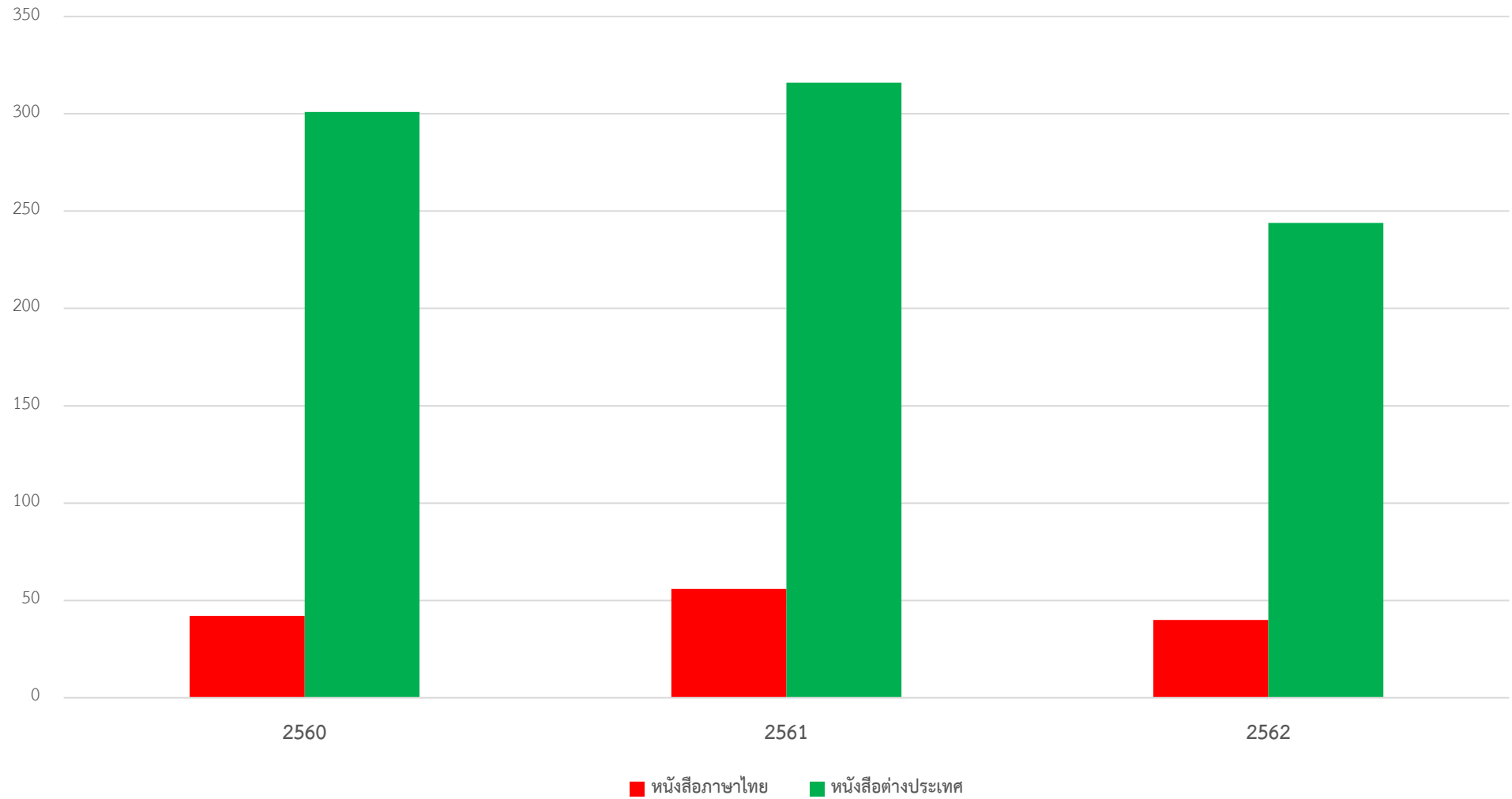
งานพัฒนาทรัพยากรสารสนเทศ : สถิติการสั่งซื้อหนังสือแยกตามหน่วยงาน ย้อนหลัง 3 ปี (2560-2562) (จำนวนซื้อเรื่อง)



งานพัฒนาทรัพยากรสารสนเทศ : สถิติการสั่งซื้อหนังสือแยกตามหน่วยงาน ย้อนหลัง 3 ปี (2560-2562) (จำนวนเล่ม)



งานพัฒนาทรัพยากรสารสนเทศ : สถิติการสั่งซื้อหนังสือของห้องสมุด ย้อนหลัง 3 ปี (2560-2562) (จำนวนซื้อเรื่อง)



งานพัฒนาศูนย์พยาบาลรณีเทศ : สถิติการสั่งซื้อหนังสือของห้องสมุด ย้อนหลัง 3 ปี (2560-2562) (จำนวนเล่ม)

