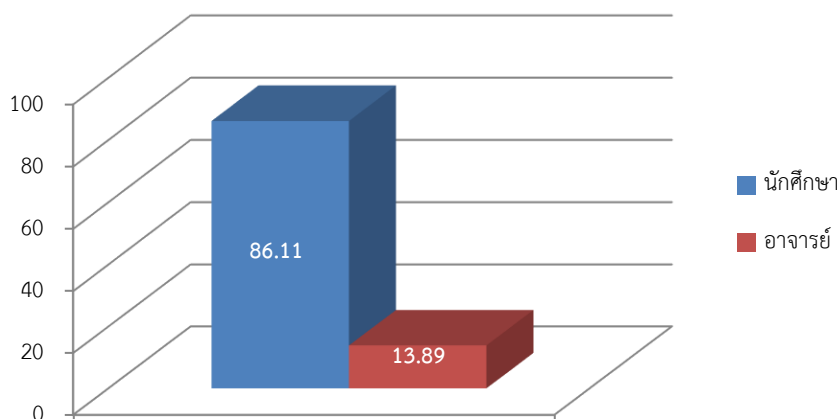


สรุปความพึงพอใจของผู้เข้าชมงาน Mini Bookfair 60 ระหว่างวันที่ 29 – 31 สิงหาคม 2560

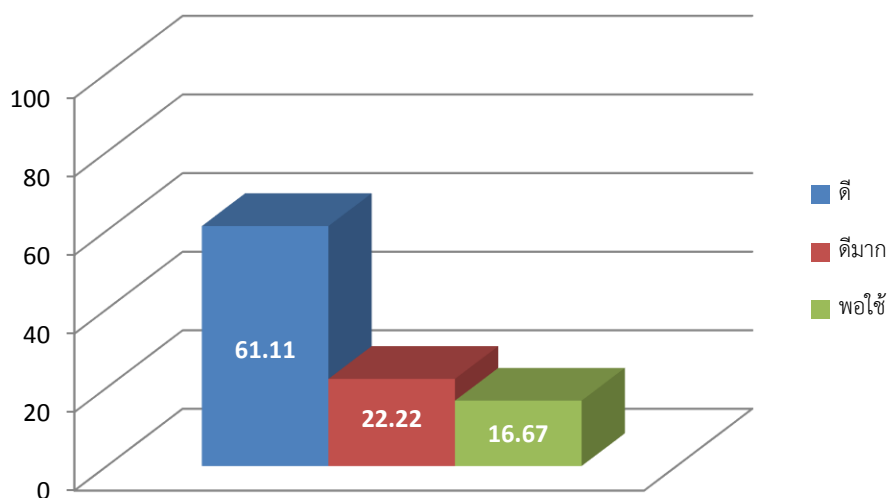
1. สรุปจำนวนผู้ตอบแบบสอบถาม

ผู้ตอบแบบสอบถาม	จำนวน	ร้อยละ
นักศึกษา	31	86.11
อาจารย์	5	13.89
รวม	36	100.00



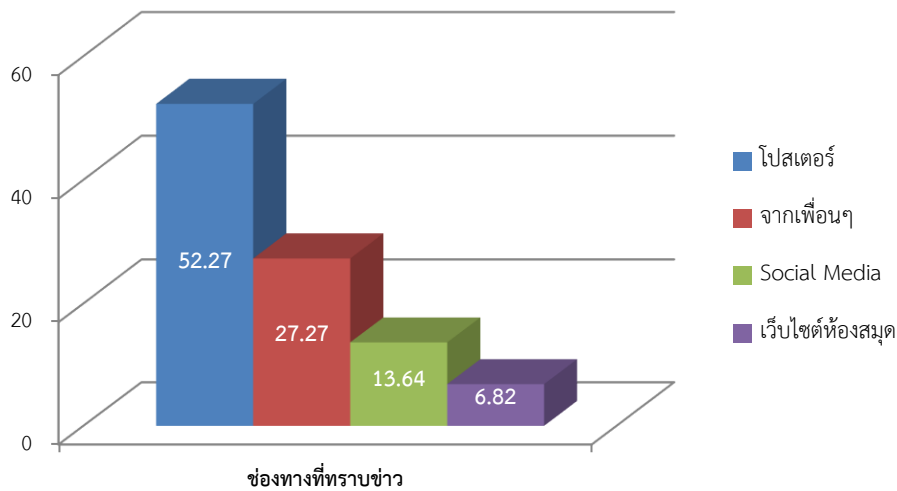
2. ท่านมีความพึงพอใจต่อการจัดงานครั้งนี้อย่างไร

ร้านหนังสือที่สนใจ	จำนวน	ร้อยละ
ความพึงพอใจในระดับดี (4)	22	61.11
ความพึงพอใจในระดับดีมาก (5)	8	22.22
ความพึงพอใจในระดับปานกลาง (3)	6	16.67
รวม	36	100.00
ค่าเฉลี่ยระดับความพึงพอใจ		4.06



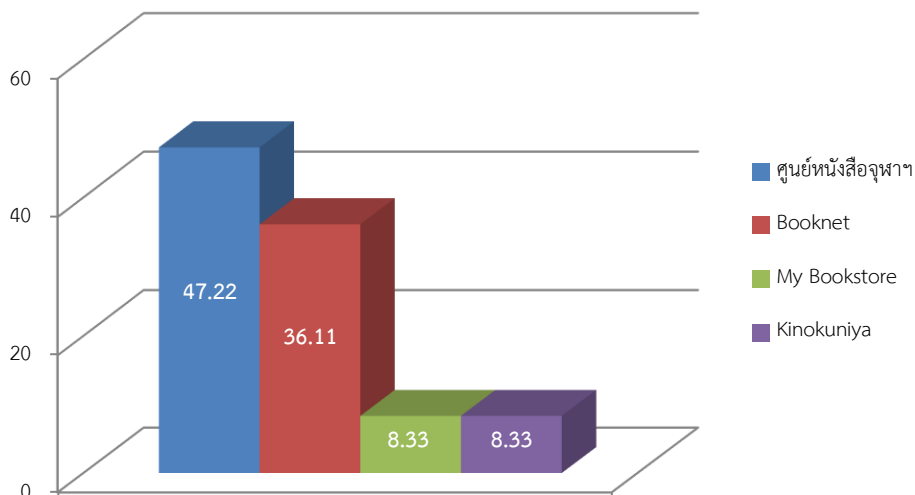
3. ท่านทราบข่าวการจัดงานครั้งนี้จากที่ใด (สามารถตอบได้มากกว่า 1 ข้อ)

ช่องทางที่ทราบข่าว	จำนวน	ร้อยละ
โปสเตอร์	23	52.27
จากเพื่อนๆ	12	27.27
Social Media	6	13.64
เว็บไซต์ห้องสมุด	3	6.82
รวม	44	100.00



4. งาน Mini Bookfair 60 ท่านสนใจร้านหนังสือร้านใดมากที่สุด

ร้านหนังสือที่สนใจ	จำนวน	ร้อยละ
ศูนย์หนังสือจุฬาฯ	17	47.22
Booknet	13	36.11
My Bookstore	3	8.33
Kinokuniya	3	8.33
รวม	36	100.00



5. ข้อเสนอแนะ

- อยากให้มีร้านเยอะกว่านี้
- หนังสือน้อย
- อยากให้มีหนังสืออ่านเล่นบ้าง
- หนังสือฟิสิกส์กับคณิตศาสตร์เยอะดี