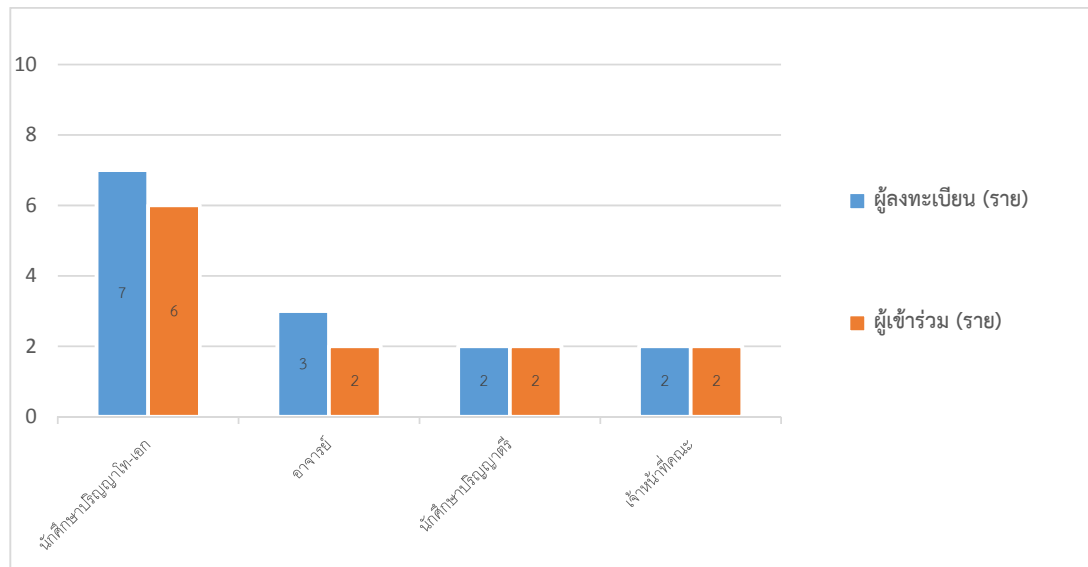


ระดับความพึงพอใจของกิจกรรม Book Shopping Day 2014

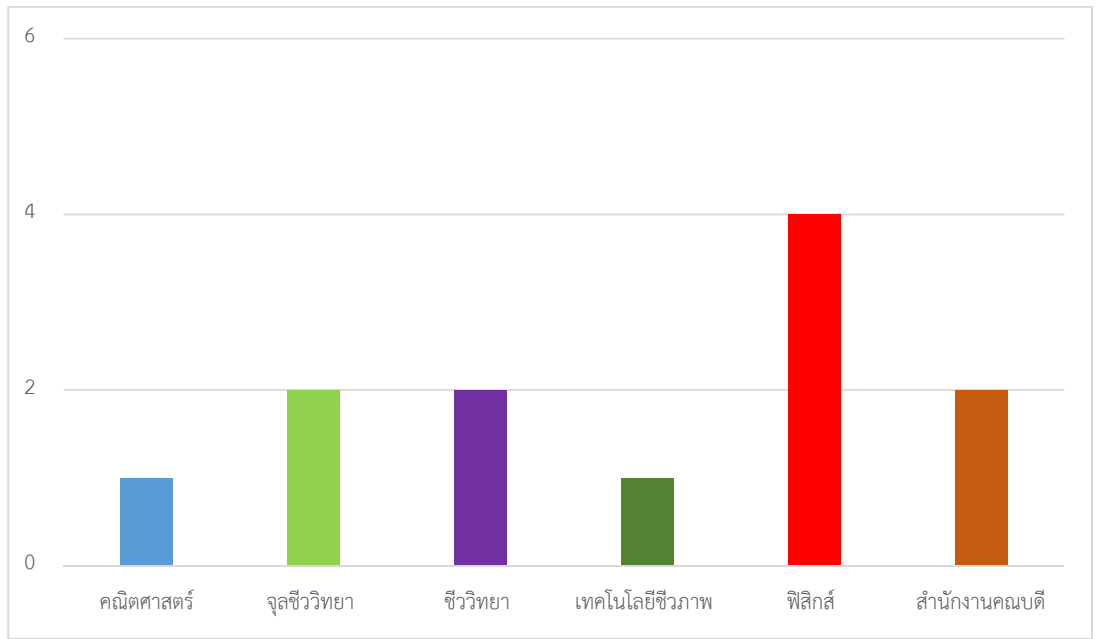
1. จำนวนผู้ลงทะเบียนและผู้เข้าร่วม

สถานภาพ	ผู้ลงทะเบียน (ราย)	ผู้เข้าร่วม (ราย)	ร้อยละ
นักศึกษาปริญญาโท-เอก	7	6	85.71
อาจารย์	3	2	66.67
นักศึกษาปริญญาตรี	2	2	100.00
เจ้าหน้าที่คณะ	2	2	100.00
รวม	14	12	85.71



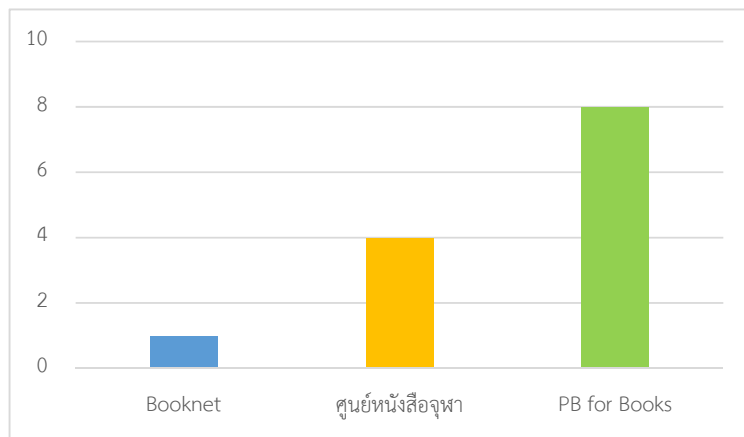
2. ภาควิชา / หน่วยงานของผู้เข้าร่วม

ภาควิชา / หน่วยงาน	จำนวน (ราย)	ร้อยละ
คณิตศาสตร์	1	8.33
จุลชีววิทยา	2	16.67
ชีววิทยา	2	16.67
เทคโนโลยีชีวภาพ	1	8.33
ฟิสิกส์	4	33.33
สำนักงานคณบดี	2	16.67
รวม	12	100.00



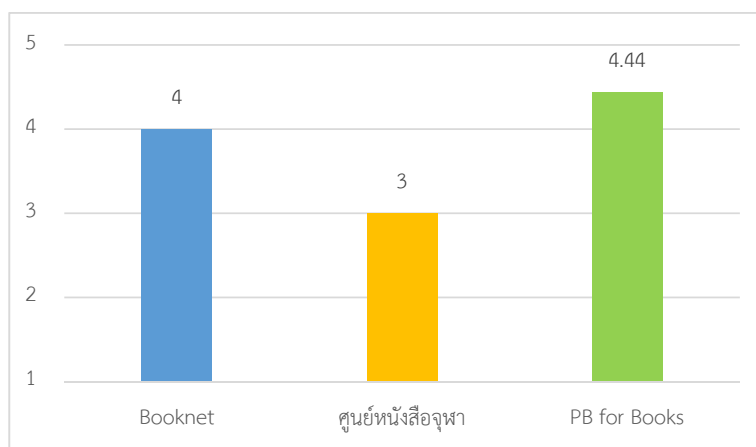
3. ร้านหนังสือที่เลือกไป

ร้านหนังสือ	จำนวน (ราย)
Booknet	1
ศูนย์หนังสือจุฬา	4
PB for Books	8
รวม	13



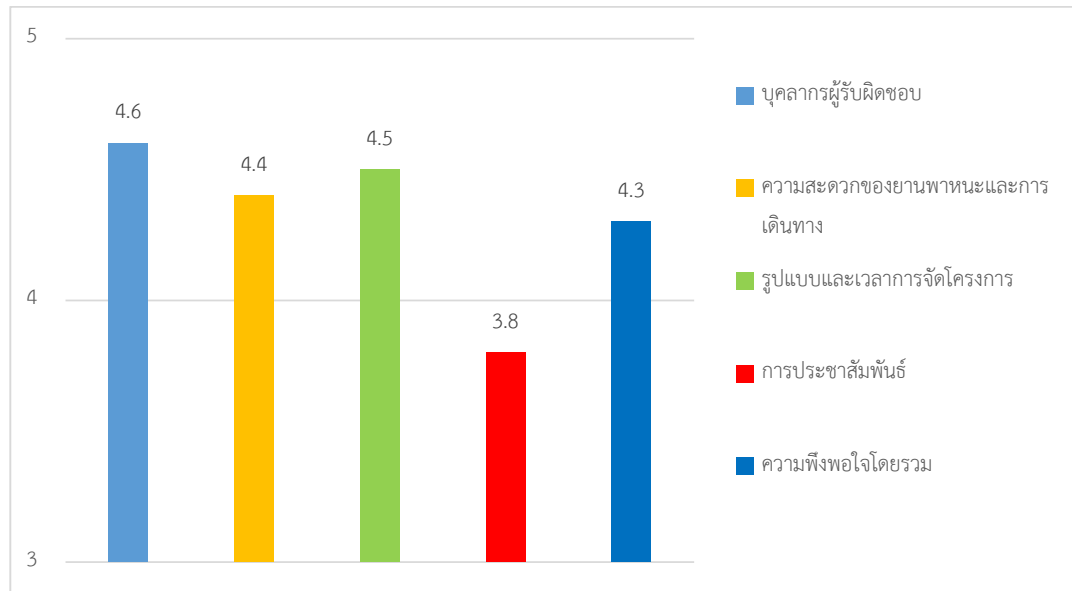
4. ระดับความพึงพอใจ (แยกตามร้านค้า)

ร้านหนังสือ	ระดับความพึงพอใจ
Booknet	4
ศูนย์หนังสือจุฬา	3
PB for Books	4.44
ค่าเฉลี่ย	4.67



5. ระดับความพึงพอใจในแต่ละด้าน

สถานภาพ	ระดับความพึงพอใจ
บุคลากรผู้รับผิดชอบ	4.6
ความสะดวกของยานพาหนะและการเดินทาง	4.4
รูปแบบและเวลาการจัดโครงการ	4.5
การประชาสัมพันธ์	3.8
ความพึงพอใจโดยรวม	4.3



ข้อเสนอแนะอื่นๆ

- อาจมีโครงการในลักษณะนี้ปีละครั้ง / ระบุเงื่อนไขคร่าว ๆ ที่เป็นข้อจำกัดในการคัดเลือกหนังสือ เช่น ราคา ประเภทของหนังสือ เป็นต้น
- ไป PB for books มาค่ะ ส่วนตัวรู้สึกว่ามี text แพทย์มากกว่า text ทางวิทยาศาสตร์