

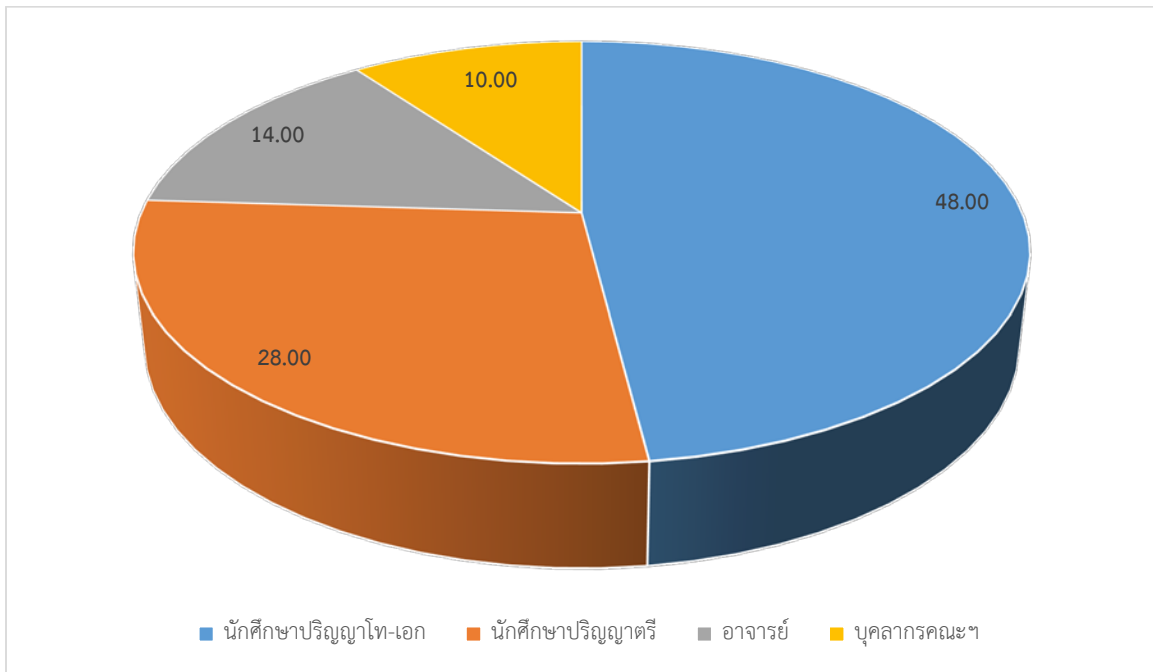
ผลการประเมินความพอใจบริการ "ยิ้มไม่อั้น อ่านไม่ยั้ง" ปี 2561

ระหว่างวันที่ 24 พฤษภาคม – 24 สิงหาคม 2561

(ผู้เข้าร่วมโครงการทั้งสิ้น 211 คน ได้รับแบบสอบถามคืนมา 50 คน คิดเป็นร้อยละ 23.70 เปอร์เซนต์)

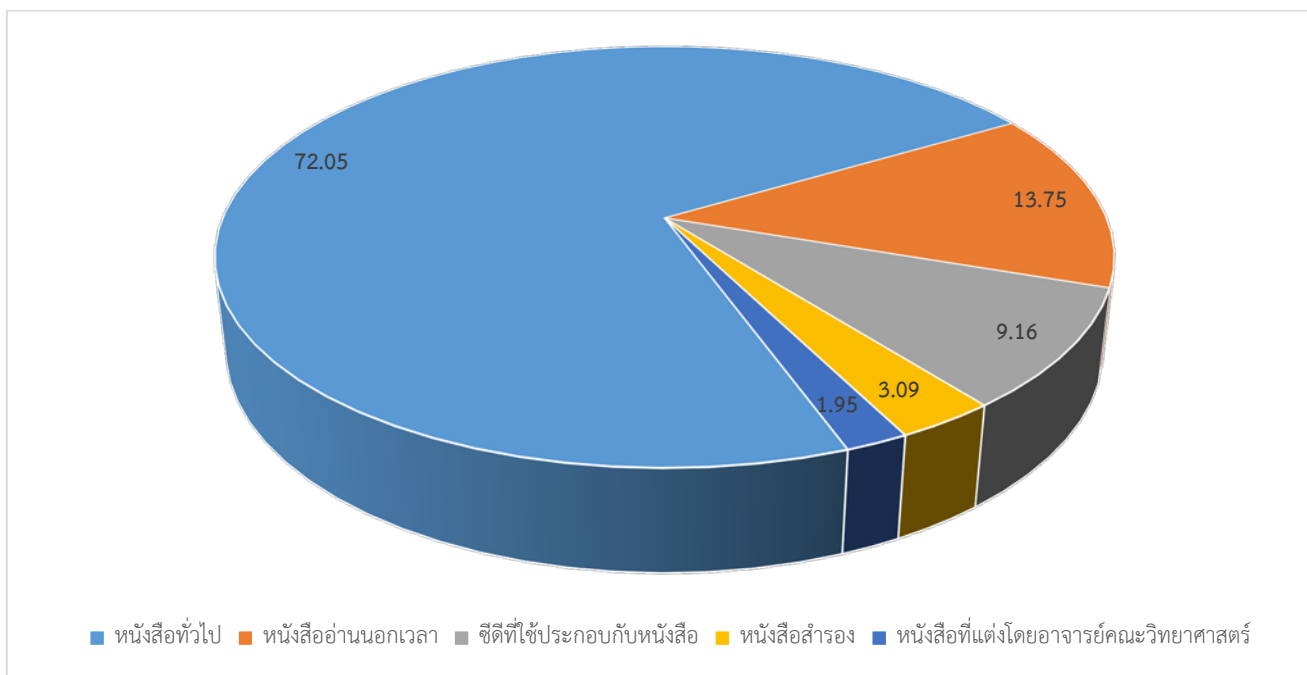
1. ข้อมูลทั่วไปของผู้ตอบแบบสอบถาม

สถานภาพ	จำนวน (ราย)	ร้อยละ
นักศึกษาปริญญาโท-เอก	24	48.00
นักศึกษาปริญญาตรี	14	28.00
อาจารย์	7	14.00
บุคลากรคณะฯ	5	10.00
รวม	50	100.00



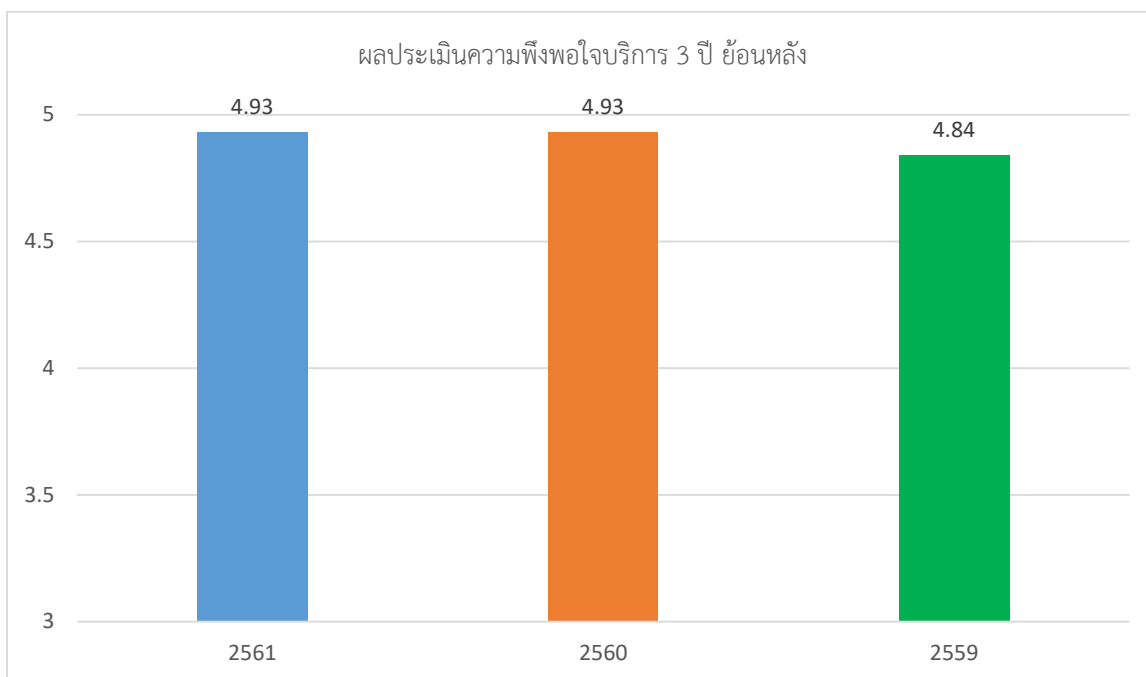
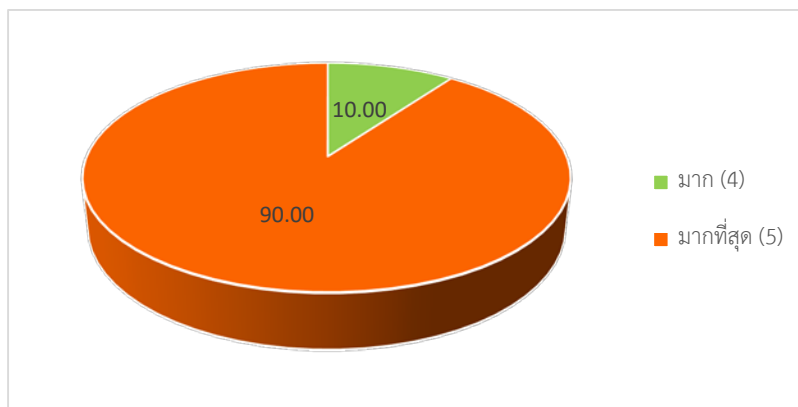
2. จำนวนหนังสือที่ใช้บริการ (แยกตามประเภท)

ประเภทหนังสือ	จำนวน	ร้อยละ
หนังสือทั่วไป	629	72.05
หนังสืออ่านนอกเวลา	120	13.75
ซีดีที่ใช้ประกอบกับหนังสือ	80	9.16
หนังสือสำรอง	27	3.09
หนังสือที่แต่งโดยอาจารย์คณะวิทยาศาสตร์	17	1.95
รวม	873	100.00



3. ระดับความพึงพอใจที่มีต่อบริการ

ระดับความพึงพอใจ	จำนวน (ราย)	ร้อยละ
มาก (4)	5	10.00
มากที่สุด (5)	45	90.00
รวม	50	100.00
ค่าเฉลี่ย	4.93	



4. ข้อเสนอแนะเพิ่มเติม

- อยากให้จัดอีกครั้ง
- อยากให้มีบ่อย ๆ ถี่ ๆ ชอบมากค่ะ
- อยากให้มีโอกาสดีๆ แบบนี้อีก
- อยากให้มีโอกาสดีๆ แบบนี้ต่อไปค่ะ จะได้ใช้เวลาว่างในช่วงปิดเทอมอ่านหนังสือเพิ่มเติมนอกจากตำราเรียน