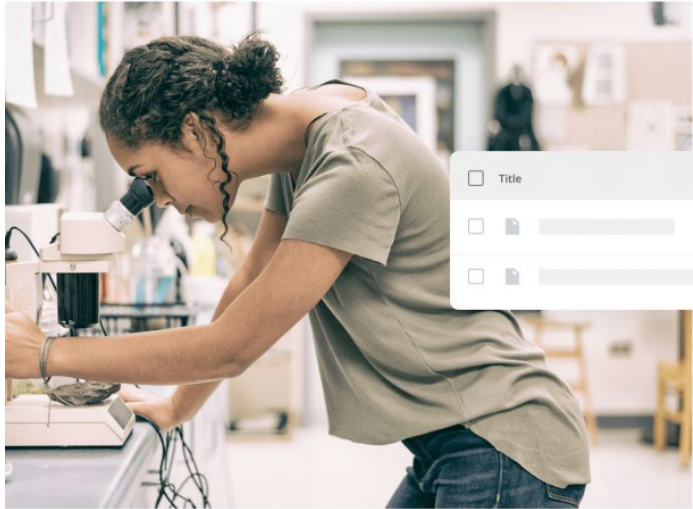



การตรวจสอบและป้องกันการคัดลอกวิทยานิพนธ์ด้วยโปรแกรม



<input type="checkbox"/> Title	Similarity
<input type="checkbox"/> [document icon]	100%
<input type="checkbox"/> [document icon]	78%
	64%
	100%



หน่วยสารสนเทศงานวิจัย
งานสารสนเทศและห้องสมุดต่างค์ มงคลสุข
คณะวิทยาศาสตร์ มหาวิทยาลัยมหิดล

การตรวจสอบการคัดลอกผลงานด้วยโปรแกรม turnitin™

Turnitin เป็น Anti-Plagiarism Software เป็นโปรแกรมที่ใช้ตรวจสอบการคัดลอกผลงานทางวิชาการ (Plagiarism Checker) ตรวจสอบการโจรกรรมวรรณกรรม หรือผลงานวิจัย โดยการเปรียบเทียบความเหมือนกันของคำข้อความ ประโยคของผลงานที่ต้องการตรวจสอบกับผลงานอื่นที่เคยทำไว้แล้ว เช่น วิทยานิพนธ์ บทความทางวิชาการ โดยสามารถตรวจสอบข้อความซ้ำ และทำการเปรียบเทียบกับเอกสารจากแหล่งข้อมูลที่รองรับในระบบทั้งจากอินเทอร์เน็ต วารสารและฐานข้อมูลอิเล็กทรอนิกส์ คลังข้อมูลของสถาบันต่างๆ โดยสามารถตรวจได้มากกว่า 50 ภาษาทั่วโลก

แบบไหนเรียกว่า ลักลอกผลงาน

การลักลอกผลงานแบ่งได้หลายประเภท หากแบ่งตามวิธีการจะแบ่งได้ดังนี้

1

ลักลอกคำต่อคำ วลีต่อวลี (Plagiarism Outright)

คือการทำซ้ำงานของผู้อื่นโดยไม่มีการเปลี่ยนแปลงถ้อยคำหรือเนื้อหา หากจำเป็นต้องคัดลอกใส่ในเครื่องหมาย “...” และอ้างอิงแหล่งที่มา การคัดลอกตามสมควรถือเป็นการใช้งานที่เป็นธรรม (Fair Use) เช่น ไม่เกินร้อยละ 10 ของผลงาน หากจำเป็นต้องคัดลอกจำนวนมาก ต้องได้รับอนุญาตจากเจ้าของผลงาน

2

ลักลอกแบบถอดความ (Paraphrase)

คือการสรุปเนื้อหา การแปล การปะติดปะต่อผลงานของผู้อื่นให้ต่างจากต้นฉบับ ทำให้ผู้อื่นเข้าใจว่าเป็นงานของตน ดังนั้น การถอดความจะต้องแสดงที่มาของผลงานต้นฉบับ เช่น ทำหมายเหตุหรือเชิงอรรถที่แสดงให้เห็นว่าเนื้อหาส่วนนั้นถอดความมาจากงานใด หากใช้มากเกินไปสมควรได้รับอนุญาตจากเจ้าของผลงาน

3

ลักลอกความคิดผู้อื่น เสมือนเป็นของตนเอง

คือการนำความคิดของผู้อื่นมาแสดงให้ดูเสมือนว่าเป็นแนวคิดของตน ทำให้เห็นว่าเป็นผู้คิดค้นเรื่องนั้น วิธีการหลีกเลี่ยง คือเมื่อนำความคิดของผู้อื่นมาใช้ ต้องระบุที่มาของความคิด โดยทำหมายเหตุหรือเชิงอรรถแสดงให้เห็นที่มาอย่างชัดเจน

4

ลักลอกงานเก่าของตนเอง (Self Plagiarism)

คือการนำผลงานเก่าของตนที่เผยแพร่หรือถูกใช้งานไปแล้ว มาแสดงลงว่าเป็นงานที่สร้างสรรค์ขึ้นมาใหม่ การนำงานเก่ามาพัฒนาเป็นงานใหม่สามารถทำได้ แต่ต้องมีการสร้างสรรค์ใหม่เป็นส่วนใหญ่ หรือส่วนที่เพิ่มเติมต้องเป็นสาระสำคัญใหม่ที่โดดเด่น และต้องระบุแหล่งที่มาของงานเดิม



<https://stang.sc.mahidol.ac.th/lib-Infographic/info.php>



ประกาศ

บัณฑิตวิทยาลัย มหาวิทยาลัยมหิดล

เรื่อง การป้องกันการคัดลอกผลงานผู้อื่นในวิทยานิพนธ์/สารนิพนธ์

พ.ศ. ๒๕๕๖

.....

บัณฑิตวิทยาลัย มหาวิทยาลัยมหิดล มีนโยบายให้วิทยานิพนธ์/สารนิพนธ์ ของนักศึกษาระดับบัณฑิตศึกษา มหาวิทยาลัยมหิดล มีคุณภาพและเป็นที่ยอมรับได้ โดยนักศึกษาผู้วิจัยต้องมีจริยธรรมในการวิจัย ไม่คัดลอกผลงานของผู้อื่นโดยไม่มีการอ้างอิง หรือไม่นำผลงานของผู้อื่นมาเป็นของตนเองด้วยวิธีการที่ไม่ถูกต้อง ดังนั้น บัณฑิตวิทยาลัย จึงขอกำหนดวัตถุประสงค์และการดำเนินงานดังนี้

๑. วัตถุประสงค์

๑.๑ เพื่อให้นักศึกษา สามารถทำวิทยานิพนธ์/สารนิพนธ์ด้วยความคิดของตนเอง ไม่ละเมิดทรัพย์สินทางปัญญา

๑.๒ เพื่อปลูกจิตสำนึกให้นักศึกษามีจริยธรรมในการวิจัย

๒. เป้าหมาย

วิทยานิพนธ์/สารนิพนธ์ของนักศึกษาระดับบัณฑิตศึกษา มหาวิทยาลัยมหิดลไม่มีการคัดลอก หรือนำผลงานของผู้อื่นมาใช้โดยไม่ถูกต้อง

๓.๔ ในขั้นตอนการขอสอบวิทยานิพนธ์/สารนิพนธ์ นักศึกษาต้องส่ง Turnitin Originality Report ให้แก่อาจารย์ที่ปรึกษาวิทยานิพนธ์/สารนิพนธ์หลัก พร้อมต้นฉบับวิทยานิพนธ์/สารนิพนธ์ก่อนกำหนดวันสอบอย่างน้อย ๑๕ วัน

๓.๕ อาจารย์ที่ปรึกษาวิทยานิพนธ์/สารนิพนธ์หลักต้องรายงานผลการพิจารณา Turnitin Originality Report ต่อคณะกรรมการการสอบวิทยานิพนธ์/สารนิพนธ์ ในวันสอบวิทยานิพนธ์/สารนิพนธ์ด้วย โดยผลการพิจารณา Turnitin Originality Report จะไม่มีผลกระทบต่อการตัดสินผลการสอบวิทยานิพนธ์/สารนิพนธ์

๓.๖ อาจารย์ที่ปรึกษาวิทยานิพนธ์/สารนิพนธ์หลักรายงานผลการพิจารณา Turnitin Originality Report ในแบบฟอร์มบท.50 Turnitin Originality Report และให้นักศึกษานำแบบฟอร์มบท.50 Turnitin Originality Report นี้ส่งบัณฑิตวิทยาลัยพร้อมการส่งรูปเล่มวิทยานิพนธ์/สารนิพนธ์ ฉบับสมบูรณ์

Turnitin Originality Report ที่นักศึกษาและอาจารย์ที่ปรึกษาวิทยานิพนธ์/สารนิพนธ์หลัก ต้องพิจารณาและรายงานผลตามแบบฟอร์มบท.50 นี้ ต้องเป็น Turnitin Originality Report ฉบับที่ตรวจสอบจากรูปเล่มวิทยานิพนธ์/สารนิพนธ์ ฉบับสมบูรณ์ที่พร้อมส่งบัณฑิตวิทยาลัย

ทั้งนี้กำหนดให้นักศึกษาส่งแบบฟอร์มบท.50 Turnitin Originality Report พร้อมการส่งรูปเล่มวิทยานิพนธ์/สารนิพนธ์ สำหรับนักศึกษาที่สอบวิทยานิพนธ์/สารนิพนธ์ ตั้งแต่วันที่ ๓ มิถุนายน ๒๕๕๖ เป็นต้นไป

ประกาศ ณ วันที่ ๑๕ มิ.ย. ๒๕๕๖

(ศาสตราจารย์นายแพทย์บรรจง มไหสวริยะ)

คณบดีบัณฑิตวิทยาลัย

แบบฟอร์ม บท.50 Turnitin Originality Report
(ส่งพร้อมการส่งรูปเล่มวิทยานิพนธ์ / สารนิพนธ์)

ชื่อนักศึกษา นาย/นาง/นางสาว/ยศ.....

เลขประจำตัว /

หลักสูตร ป.โท ป.เอก สาขาวิชา

คณะ/สถาบัน/วิทยาลัย

วิทยานิพนธ์ สารนิพนธ์ เรื่อง

.....

ได้แนบเอกสาร Turnitin Originality Report ที่ตรวจสอบจากรูปเล่มวิทยานิพนธ์/สารนิพนธ์ ฉบับสมบูรณ์ที่ส่ง
บัณฑิตวิทยาลัย (เฉพาะหน้าแรกที่ปรากฏชื่อนักศึกษาและข้อมูล Similarity Index)

ลงนาม

(นาย/นาง/นางสาว.....)

วันที่

ความคิดเห็นต่อ Similarity Index

.....

.....

.....

.....

ลงนาม

(อ./ผศ./รศ./ศ.)

อาจารย์ที่ปรึกษาวิทยานิพนธ์/สารนิพนธ์หลัก

วันที่

https://graduate.mahidol.ac.th/thai/current-students/

ข้อมูลการสอบวิทยานิพนธ์หรือสารนิพนธ์

กำหนดสอบวิทยานิพนธ์/สารนิพนธ์

สาขาวิทยาศาสตร์สุขภาพ / สาขาวิทยาศาสตร์และเทคโนโลยี และ สาขาสังคมศาสตร์และมนุษยศาสตร์



[ดูเพิ่มเติม →](#)

การส่งวิทยานิพนธ์และสารนิพนธ์เพื่อ
ขอสำเร็จการศึกษา →

การส่งวิทยานิพนธ์/สารนิพนธ์ ไปยัง
ห้องสมุดต่างๆ →

การแปลงไฟล์เอกสารเป็น PDF →

การป้องกันการคัดลอกผลงานผู้อื่น
ในวิทยานิพนธ์/สารนิพนธ์ →

ตัวอย่างการจัดพิมพ์รูปแบบ
วิทยานิพนธ์/สารนิพนธ์ →



[ข้อกำหนดวิทยานิพนธ์และสารนิพนธ์](#)

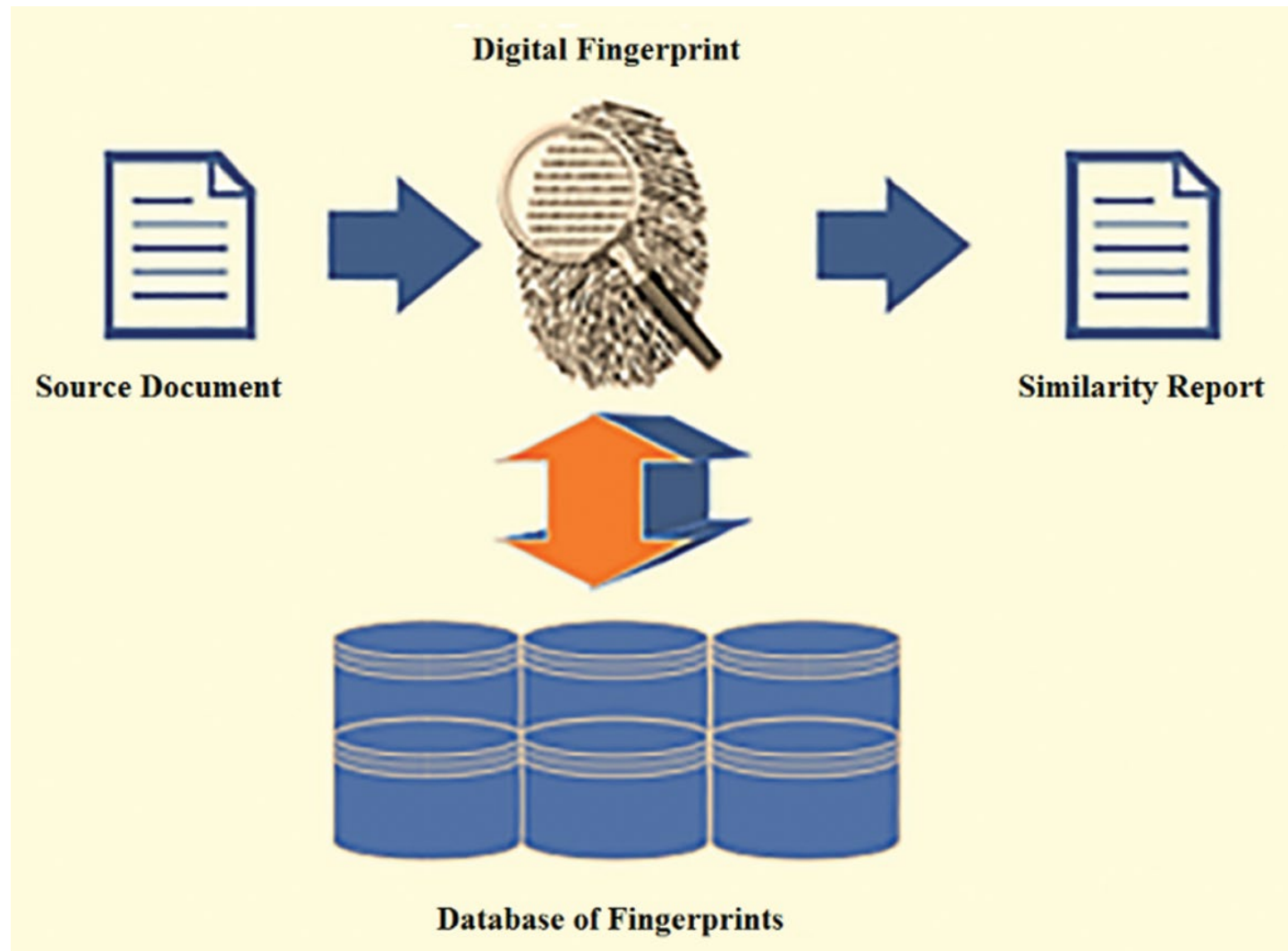


[การรับบริการตรวจทศด้อย
วิทยานิพนธ์และสารนิพนธ์](#)



[แบบฟอร์มเกี่ยวกับการทำวิทยานิพนธ์
และสารนิพนธ์](#)

ลักษณะการทำงานของโปรแกรม Turnitin



www.turnitin.com/



Log in to Turnitin

Email address

Password

Log in



Sign in with Google



Log in with Clever

Forgot your password? [Click here.](#)

Need more help? [Click here.](#)

www.turnitinuk.com/



Log in to TurnitinUK

Email address

Password

Log in



Sign in with Google



Log in with Clever

Forgot your password? [Click here.](#)

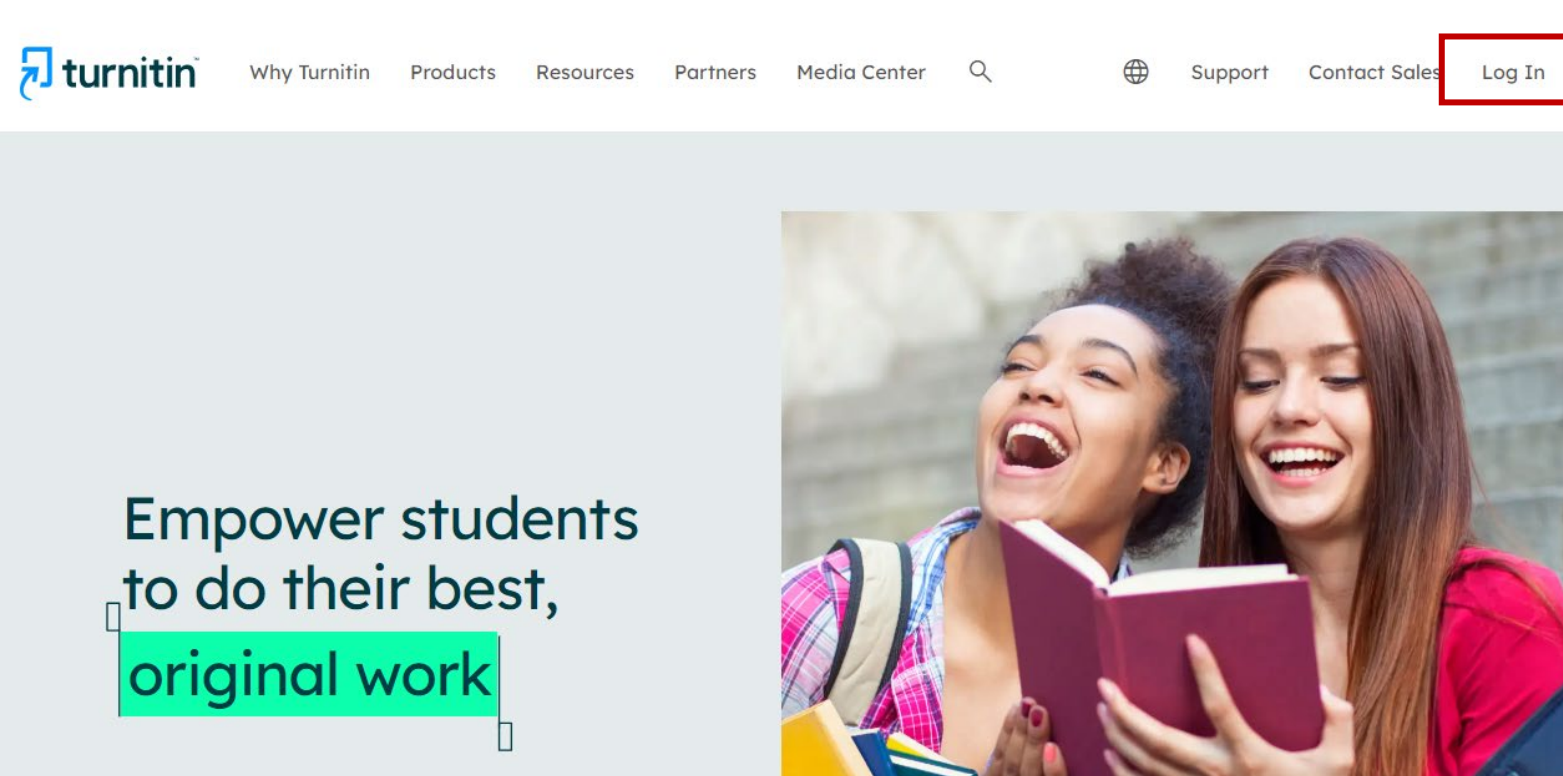
Need more help? [Click here.](#)

Login failed! Please check your email address and password, and then try again.

เริ่มต้นการใช้งานโปรแกรม Turnitin (1)

1. <https://turnitin.com/>

2. เลือกคำสั่ง Log In จากนั้นคลิก New user? Click here.



The image shows the Turnitin website header with navigation links: Why Turnitin, Products, Resources, Partners, Media Center, Support, Contact Sales, and Log In. Below the header is a large image of two smiling female students looking at a book. To the left of the image is the text: Empower students to do their best, original work.



Log in to Turnitin

Email address

Password

Log in

Or

 Sign in with Google

 Log in with Clever

Forgotten your password? [Click here.](#)

Need more help? [Click here.](#)

New user? [Click here.](#)

[Privacy Policy](#)

We take your privacy very seriously. We use your information for our internal purposes with any external companies or our third party partners so that we can

3. เลือก Student

Student

Teaching Assistant

Instructor

เริ่มต้นการใช้งานโปรแกรม Turnitin (2)

4. ระบุ Class ID และ Class enrollment key

Create a New Student Profile

Class ID Information

All students must be enrolled in an active class. To enroll in a class, please enter the class ID number and class enrollment key that you were given by your instructor.

Please note that the key and pincode are case-sensitive. If you do not have this information, or the information you are entering appears to be incorrect, please contact your instructor.

Class ID

42356137

Class enrollment key

Turnitin

5. ระบุ ชื่อ-นามสกุล Email

User Information

Your first name

Your last name

Display names as

- First name (Space) Last name (example: John Smith)
- Last name (Space) First name (example: Smith John)
- Last name(No space)First name (example: SmithJohn)

Email address

Confirm email address

6. เลือกคำถาม ระบุคำตอบ จากนั้นเลือกคำสั่ง
I Agree – Create Profile

Next, please enter a secret question and answer combination. You will be asked for this combination if you ever forget your password and need to reset it.

Secret question

Please select a secret question.

Question answer

User Agreement

Please read our user agreement below. Select "I agree" to complete your user profile.

Turnitin End-User License Agreement

*Users who are not in the European Union refer to [Section A only](#).

**Users in the European Union refer to [Section B](#).

I'm not a robot



reCAPTCHA
Privacy - Terms

I Agree -- Create Profile

I Disagree -- Cancel Profile

เริ่มต้นการใช้งานโปรแกรม Turnitin (3)

Class ID	Class name	Status	Start Date	End Date	Class Summary	Learning Analytics	Edit	Copy	Delete
41914300	2024-1 MUSC Thesis Check + Section	Active	26-Dec-2023	31-Jul-2024					
41914304	hand on (Kanokporn Ngamsawangrungr...)	Active	26-Dec-2023	31-Jul-2024					
41914306	SCAN (Kanokporn Ngamsawangrungr...)	Active	26-Dec-2023	31-Jul-2024					
41914308	SCBC (Kanokporn Ngamsawangrungr...)	Active	26-Dec-2023	31-Jul-2024					
41914311	SCBI (Kanokporn Ngamsawangrungr...)	Active	26-Dec-2023	31-Jul-2024					
41914313	SCBT (Kanokporn Ngamsawangrungr...)	Active	26-Dec-2023	31-Jul-2024					
41914318	SCCH (Kanokporn Ngamsawangrungr...)	Active	26-Dec-2023	31-Jul-2024					
41914320	SCFS (Kanokporn Ngamsawangrungr...)	Active	26-Dec-2023	31-Jul-2024					
41914323	SCIN (Kanokporn Ngamsawangrungr...)	Active	26-Dec-2023	31-Jul-2024					
41914327	SCMA (Kanokporn Ngamsawangrungr...)	Active	26-Dec-2023	31-Jul-2024					
41914333	SCME (Kanokporn Ngamsawangrungr...)	Active	26-Dec-2023	31-Jul-2024					
41914334	SCMI (Kanokporn Ngamsawangrungr...)	Active	26-Dec-2023	31-Jul-2024					
41914339	SCMM (Kanokporn Ngamsawangrungr...)	Active	26-Dec-2023	31-Jul-2024					
41914343	SCPA (Kanokporn Ngamsawangrungr...)	Active	26-Dec-2023	31-Jul-2024					
41914345	SCPL (Kanokporn Ngamsawangrungr...)	Active	26-Dec-2023	31-Jul-2024					
41914349	SCPM (Kanokporn Ngamsawangrungr...)	Active	26-Dec-2023	31-Jul-2024					
41914353	SCPS (Kanokporn Ngamsawangrungr...)	Active	26-Dec-2023	31-Jul-2024					
41914356	SCPY (Kanokporn Ngamsawangrungr...)	Active	26-Dec-2023	31-Jul-2024					
41914363	SCSIM (Kanokporn Ngamsawangrungr...)	Active	26-Dec-2023	31-Jul-2024					
41914365	SCTX (Kanokporn Ngamsawangrungr...)	Active	26-Dec-2023	31-Jul-2024					
42356137	Turnitin for MUSC	Active	21-Jan-2024	25-Jan-2024					

7. ปราบกฏ Class ID และ Class name

เริ่มต้นการใช้งานโปรแกรม Turnitin (4)

Class Portfolio

My Grades

Discussion















Calendar

NOW VIEWING: HOME > 2024-1 MUSC THESIS CHECK: HAND ON

Class Homepage

8. แสดงข้อมูล Assignment Title / Dates

button to the right of the assignment name. If the Submit button is grayed out, no submissions can be made to the assignment. If resubmissions are allowed the assignment. To view the paper you have submitted, click the "View" button. Once the assignment's post date has passed, you will also be able to view the feedback

Assignment Inbox: 2024-1 MUSC Thesis Check				
Assignment Title	Info	Dates	Similarity	Actions
Plagiarism Check-1		Start 27-Dec-2023 8:11AM Due 31-Jul-2024 11:59PM Post 31-Jul-2024 12:00AM		Submit View 
Plagiarism Check-2		Start 27-Dec-2023 8:13AM Due 31-Jul-2024 11:59PM Post 31-Jul-2024 12:00AM		Submit View 
Plagiarism Check-3		Start 27-Dec-2023 8:14AM Due 31-Jul-2024 11:59PM Post 31-Jul-2024 12:00AM		Submit View 
Plagiarism Check-4		Start 27-Dec-2023 8:14AM Due 31-Jul-2024 11:59PM Post 31-Jul-2024 12:00AM		Submit View 
Plagiarism Check-5		Start 27-Dec-2023 8:15AM Due 31-Jul-2024 11:59PM Post 31-Jul-2024 12:00AM		Submit View 
Gammaertic Check with British english		Start 27-Dec-2023 8:15AM Due 31-Jul-2024 11:59PM Post 31-Jul-2024 12:00AM		Submit View 
Gammaertic Check with American english		Start 27-Dec-2023 8:17AM Due 31-Jul-2024 11:59PM Post 31-Jul-2024 12:00AM		Submit View 

ขั้นตอนการ Submit paper (1)

[Class Portfolio](#)[My Grades](#)[Discussion](#)[Calendar](#)















NOW VIEWING: HOME > 2024-1 MUSC THESIS CHECK: HAND ON

Class Homepage

1. เข้าไปที่ Class Name

Assignment click on the "Submit" button to the right of the assignment name. If the Submit button is grayed out, no submissions can be made to the assignment. If resubmissions are allowed the
ke your first submission to the assignment. To view the paper you have submitted, click the "View" button. Once the assignment's post date has passed, you will also be able to view the feedback

Assignment Inbox: 2024-1 MUSC Thesis Check

Assignment Title	Info	Dates	Similarity	Actions
Plagiarism Check-1		Start 27-Dec-2023 8:11AM Due 31-Jul-2024 11:59PM Post 31-Jul-2024 12:00AM	2. เลือก Submit	Submit View 
Plagiarism Check-2		Start 27-Dec-2023 8:13AM Due 31-Jul-2024 11:59PM Post 31-Jul-2024 12:00AM		Submit View 
Plagiarism Check-3		Start 27-Dec-2023 8:14AM Due 31-Jul-2024 11:59PM Post 31-Jul-2024 12:00AM		Submit View 
Plagiarism Check-4		Start 27-Dec-2023 8:14AM Due 31-Jul-2024 11:59PM Post 31-Jul-2024 12:00AM		Submit View 
Plagiarism Check-5		Start 27-Dec-2023 8:15AM Due 31-Jul-2024 11:59PM Post 31-Jul-2024 12:00AM		Submit View 
Gammaertic Check with British english		Start 27-Dec-2023 8:15AM Due 31-Jul-2024 11:59PM Post 31-Jul-2024 12:00AM		Submit View 
Gammaertic Check with American english		Start 27-Dec-2023 8:17AM Due 31-Jul-2024 11:59PM Post 31-Jul-2024 12:00AM		Submit View 

ขั้นตอนการ Submit paper (2)

Submit: **Single File Upload** -

เลือก Single File Upload

STEP ● ○ ○

ข้อกำหนดสำหรับการอัปโหลดไฟล์

1. ไฟล์ต้องมีขนาดไม่เกิน 100 MB
2. ไฟล์ต้องมีข้อความอย่างน้อย 20 คำ
3. ความยาวกระดาษสูงสุดคือ 800 หน้า
4. ประเภทไฟล์ที่อนุญาต: Microsoft Word, Excel, PowerPoint, WordPerfect, PostScript, PDF, HTML, Google Docs, and plain text

Cut & Paste Upload

First name

Kanchit

Last name

Boonruang

Submission title

Test

What can I submit?

3. ระบุชื่อ Submission title

Choose the file you want to upload to Turnitin:

Choose from this computer

Choose from Dropbox

Choose from Google Drive

4. เลือกไฟล์งานที่ต้องการ Upload

Submit: **Single File Upload** -

STEP ● ○ ○

First name

Kanchit

Last name

Boonruang

Submission title

Test

What can I submit?

Test.docx

Clear file

We take your privacy very seriously. We do not share your details for marketing purposes with any external only be shared with our third party partners so that we may offer our service.

Upload

Cancel

We take your privacy very seriously. We do not share your details for marketing purposes with any external companies. Your information may only be shared with our third party partners so that we may offer our service.

Upload

Cancel

5. เลือกคำสั่ง Upload

ขั้นตอนการ Submit paper (3)

Submit: Single File Upload

STEP ● ● ○

Please confirm that this is the file you would like to submit...

Author:
Kanchit Boonruang

Assignment title:
Plagiarism Check-1

Submission title:
Test

File name:
Test.docx


File size:
19.45K

Page count:
3

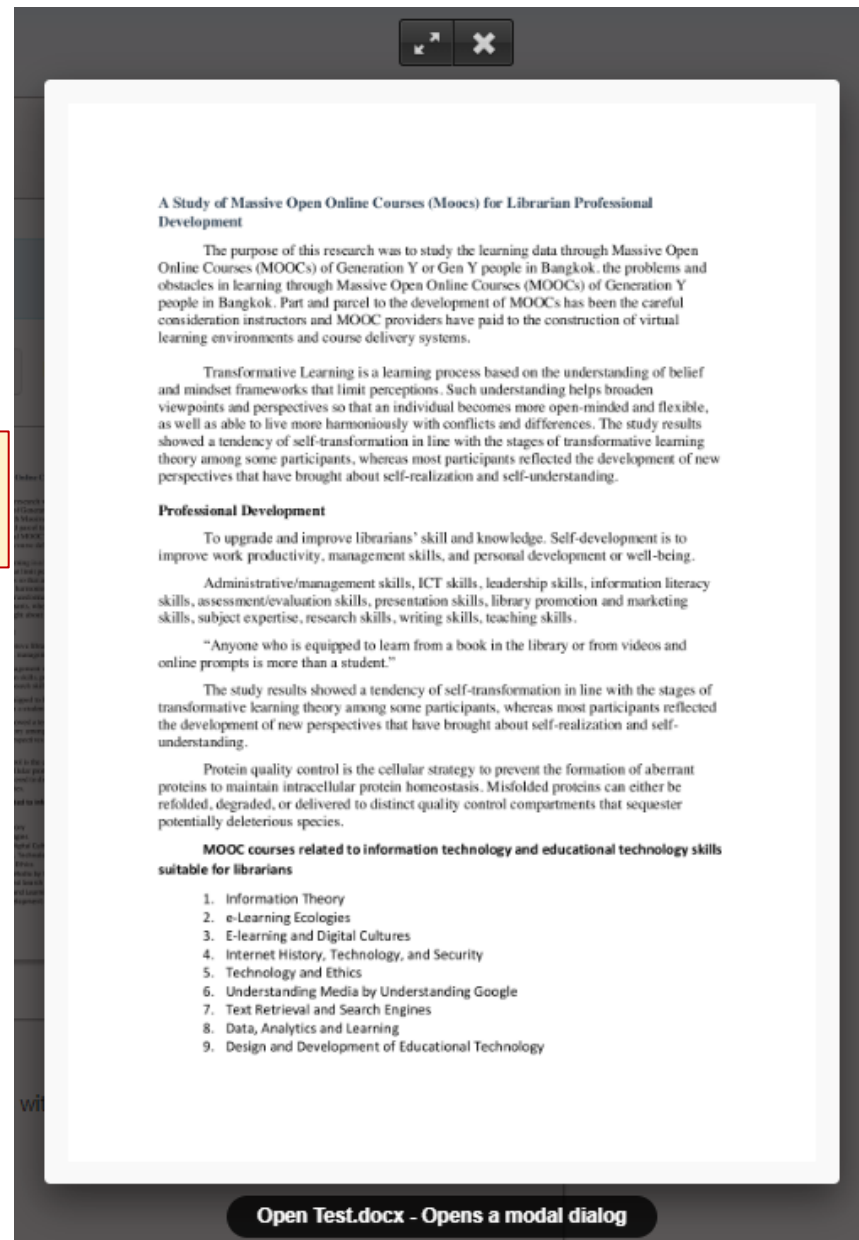
Word count:
895

Character count:
5579

« Page 1 »



คลิกขยายเพื่อตรวจสอบ
ความถูกต้องของไฟล์



We take your privacy very seriously. We do not share your details for marketing purposes with any external companies. Your information may only be shared with our third party partners so that we may offer our service.

Confirm

Cancel

6. เลือกคำสั่ง Confirm

Open Test.docx - Opens a modal dialog

ขั้นตอนการ Submit paper (4)

Submit: Single File Upload

STEP ● ● ●

Congratulations - your submission is complete! This is your digital receipt. You can print a copy of this receipt from within the Document Viewer.

Author:
Kanchit Boonruang

Assignment title:
Plagiarism Check-1

Submission title:
Test

File name:
Test.docx

File size:
19.45K

Page count:
3


Word count:
895

Character count:
5579

Submission date:
07-Sep-2022 08:08PM (UTC+0700)

Submission ID:
1894346810

« Page 1 »



We take your privacy very seriously. We do not share your details for marketing purposes with any external companies. Your information may only be shared with our third party partners so that we may offer our service.

[Return to assignment list](#)

7. เลือกคำสั่ง Return to assignment list

ขั้นตอนการตรวจสอบผล Similarity (1)



TITLE	SIMILARITY
Submission	0% 
Submission	6% 
Submission	43% 
Submission	58% 
Submission	80% 

Blue: No matching text
Green: One word to 24% matching text
Yellow: 25-49% matching text
Orange: 50-74% matching text
Red: 75-100% matching text.

Class Portfolio

My Grades

Discussion






Calendar

NOW VIEWING: HOME > 2022-2 MUSC THESIS CHECK:

Class Homepage

This is your class homepage. To submit to an assignment click on the "Submit" button to the right of the assignment name. If the Submit button is grayed out, no submissions can be made to the assignment. If resubmissions are allowed the submit button will read "Resubmit" after you make your first submission to the assignment. To view the paper you have submitted, click the "View" button. Once the assignment's post date has passed, you will also be able to view the feedback left on your paper by clicking the "View" button.

Assignment Inbox: SCBI483

Assignment Title	Info	Dates	Similarity	Actions
Plagiarism Check-1		Start 07-Sep-2022 7:36PM Due 14-Sep-2022 11:59PM Post 15-Sep-2022 12:00AM	50% 	Resubmit View 
Plagiarism Check-2		Start 07-Sep-2022 7:37PM Due 14-Sep-2022 11:59PM Post 15-Sep-2022 12:00AM		Submit View 

1. คลิกเลือก percentage

Email: This is your Turnitin Digital Receipt

This is your Turnitin Digital Receipt



Turnitin No Reply <noreply@turnitin.com>

Today, 12:33 PM

Mr.Kanchit Boonruang

Reply all | v

[Dear Kanchit Boonruang,](#)

[Paper ID: 2159655307](#)

You have successfully submitted the file "test" to the assignment "Plagiarism Check-3" in the class "2023-2 MUSC Thesis Check" on 07-Sep-2023 12:33PM (UTC+0700). Your full digital receipt can be downloaded from the download button in your class assignment list in Turnitin or from the print/download button in the document viewer.

Thank you for using Turnitin,

The Turnitin Team

ขั้นตอนการตรวจสอบผล Similarity (2)

A Study of Massive Open Online Courses (Moocs) for Librarian Professional Development

The purpose of this research was to study the learning data through Massive Open Online Courses (MOOCs) of Generation Y or Gen Y people in Bangkok, the problems and obstacles in learning through Massive Open Online Courses (MOOCs) of Generation Y people in Bangkok. Part and parcel to the development of MOOCs has been the careful consideration instructors and MOOC providers have paid to the construction of virtual learning environments and course delivery systems.

Transformative Learning is a learning process based on the understanding of belief and mindset frameworks that limit perceptions. Such understanding helps broaden viewpoints and perspectives so that an individual becomes more open-minded and flexible, as well as able to live more harmoniously with conflicts and differences. The study results showed a tendency of self-transformation in line with the stages of transformative learning theory among some participants, whereas most participants reflected the development of new perspectives that have brought about self-realization and self-understanding.

Professional Development



ขั้นตอนการตรวจสอบผล Similarity (3)

A Study of Massive Open Online Courses (Moocs) for Librarian Professional Development

The purpose of this research was to study the learning data through Massive Open Online Courses (MOOCs) of Generation Y or Gen Y people in Bangkok, the problems and obstacles in learning through Massive Open Online Courses (MOOCs) of Generation Y people in Bangkok. Part and parcel to the development of MOOCs has been the careful consideration instructors and MOOC providers have paid to the construction of learning environments and course delivery systems.

Transformative Learning is a learning process based on the understanding of beliefs and mindset frameworks that limit perceptions. Such understanding helps broaden viewpoints and perspectives so that an individual becomes more open-minded and flexible, as well as able to live more harmoniously with conflicts and differences. The study results showed a tendency of self-transformation in line with the stages of transformative learning theory among some participants, whereas most participants reflected the development of new perspectives that have brought about self-realization and self-understanding.

Professional Development

Match Overview

All sources

Filters and Settings

Download



ขั้นตอนการตรวจสอบผล Similarity (4)

Match Overview

A Study of Massive Open Online Courses (Moocs) for Librarian Professional Development

Online learning environments and course delivery systems. data through Massive Open Bangkok, the problems and (OOCs) of Generation Y OOCs has been the careful construction of virtual

Transformative Learning is a learning process based on the understanding of belief and mindset frameworks that limit perceptions. Such understanding helps broaden viewpoints and perspectives so that an individual becomes more open-minded and flexible, as well as able to live more harmoniously with conflicts and differences. The study results showed a tendency of self-transformation in line with the stages of transformative learning theory among some participants, whereas most participants reflected the development of new perspectives that have brought about self-realization and self-understanding.

Professional Development

To upgrade and improve librarians' skill and knowledge. Self-development is to improve work productivity, management skills, and personal development or well-being.

Match Overview

50%

1	www.consaxvi.org Internet Source	22%	>
2	Kyle M.L. Jones, Micha...	17%	>
3	www.scribd.com Internet Source	4%	>
4	Submitted to University...	3%	>
5	repository.nida.ac.th Internet Source	3%	>
6	alla2014.com.au Internet Source	1%	>
7	www.openculture.com Internet Source	1%	>

ขั้นตอนการตรวจสอบผล Similarity (5)

A Study of Massive Open Online Courses (Moocs) for Librarian Professional Development

The purpose of this research was to study the learning data through Massive Open Online Courses (MOOCs) of Generation Y or Gen Y people in Bangkok. the problems and obstacles in learning through Massive Open Online Courses (MOOCs) of Generation Y people in Bangkok. Part and parcel to the development of MOOCs has been the careful consideration instructors and MOOC providers have paid to the construction of virtual learning environments and course delivery systems.

Transformative Learning is a learning process based on the understanding of belief and mindset frameworks that limit perceptions. Such understanding helps broaden viewpoints and perspectives so that an individual becomes more open-minded and flexible, as well as able to live more harmoniously with conflicts and differences. The study results showed a tendency of self-transformation in line with the stages of transformative learning theory among some participants, whereas most participants reflected the development of new perspectives that have brought about self-realization and self-understanding.

Professional Development

To upgrade and improve librarians' skill and knowledge. Self-development is to improve work productivity, management skills, and personal development or well-being.

All sources

All Sources	
Match 1 of 11	
www.consalxvi.org Internet Source	23%
Kyle M.L. Jones, Micha... Publication	18%
myrepositori.pnm.gov... Internet Source - 4 urls	8%
www.scribd.com Internet Source	4%
www.openculture.com Internet Source	4%
alla2014.com.au Internet Source	3%
repository.nida.ac.th Internet Source - 7 urls	3%
Submitted to University... Student Paper	3%
www.ncbi.nlm.nih.gov Internet Source - 2 urls	3%
www.coursera.org Internet Source - 7 urls	3%
B. Chen, M. Retzlaff, T. ... Publication	2%
cshperspectives.cshlp... Internet Source - 5 urls	2%

ขั้นตอนการตรวจสอบผล Similarity (6)

Filters and Settings

A Study of Massive Open Online Courses (Moocs) for Librarian Professional Development

The purpose of this research was to study the learning data through Massive Open Online Courses (MOOCs) of Generation Y or Gen Y people in Bangkok. the problems and obstacles in learning through Massive Open Online Courses (MOOCs) of Generation Y people in Bangkok. Part and parcel to the development of MOOCs has been the careful consideration instructors and MOOC providers have paid to the construction of virtual learning environments and course delivery systems.

Transformative Learning is a learning process based on the understanding of belief and mindset frameworks that limit perceptions. Such understanding helps broaden viewpoints and perspectives so that an individual becomes more open-minded and flexible, as well as able to live more harmoniously with conflicts and differences. The study results showed a tendency of self-transformation in line with the stages of transformative learning theory among some participants, whereas most participants reflected the development of new perspectives that have brought about self-realization and self-understanding.

Professional Development

To upgrade and improve librarians' skill and knowledge. Self-development is to improve work productivity, management skills, and personal development or well-being.

Filters and Settings

Filters

- Exclude Quotes
- Exclude Bibliography
- Exclude sources that are less than:
 - words
 - %
 - Don't exclude by size

Optional Settings

- Multi-Color Highlighting

Apply Changes

ขั้นตอนการ Download Similarity report (1)

A Study of Massive Open Online Courses (Moocs) for Librarian Professional Development

The purpose of this research was to study the learning data through Massive Open Online Courses (MOOCs) of Generation Y or Gen Z people in Bangkok. Participants were selected through careful consideration instructed by the researcher. The study had virtual learning environments and course delivery systems.

Transformative Learning is a learning process of changing of belief and mindset frameworks that limit perceptions. Such learning helps to broaden viewpoints and perspectives so that an individual becomes more open-minded and flexible, as well as able to live more harmoniously with conflicts and differences. The study results showed a tendency of self-transformation in line with the stages of transformative learning theory among some participants, whereas most participants reflected the development of new perspectives that have brought about self-realization and self-understanding.

Professional Development

To upgrade and improve librarians' skill and knowledge. Self-development is to improve work productivity, management skills, and personal development or well-being.

Download

Current View

- Download
- ↓ Current View
- ↓ Digital Receipt
- ↓ Originally Submitted File

Filters and Settings

- Filters
- Exclude Quotes
 - Exclude Bibliography
 - Exclude sources that are less than:
 - words
 - %
 - Don't exclude by size

Optional Settings

- Multi-Color Highlighting

Apply Changes

ขั้นตอนการ Download Similarity report (2)

Test

by Name Surname

Submission date: 07-Sep-2022 08:08PM (UTC+0700)

Submission ID: 1894346810

File name: Test.docx (19.45K)

Word count: 895

Character count: 5579

A Study of Massive Open Online Courses (Moocs) for Librarian Professional Development

The purpose of this research was to study the learning data through Massive Open Online Courses (MOOCs) of Generation Y or Gen Y people in Bangkok, the problems and obstacles in learning through Massive Open Online Courses (MOOCs) of Generation Y people in Bangkok. Part and parcel to the development of MOOCs has been the careful consideration instructors and MOOC providers have paid to the construction of virtual learning environments and course delivery systems.

Transformative Learning is a learning process based on the understanding of belief and mindset frameworks that limit perceptions. Such understanding helps broaden viewpoints and perspectives so that an individual becomes more open-minded and flexible, as well as able to live more harmoniously with conflicts and differences. The study results showed a tendency of self-transformation in line with the stages of transformative learning theory among some participants, whereas most participants reflected the development of new perspectives that have brought about self-realization and self-understanding.

Professional Development

To upgrade and improve librarians' skill and knowledge. Self-development is to improve work productivity, management skills, and personal development or well-being.

Administrative/management skills, ICT skills, leadership skills, information literacy skills, assessment/evaluation skills, presentation skills, library promotion and marketing skills, subject expertise, research skills, writing skills, teaching skills.

"Anyone who is equipped to learn from a book in the library or from videos and online prompts is more than a student."

The study results showed a tendency of self-transformation in line with the stages of transformative learning theory among some participants, whereas most participants reflected the development of new perspectives that have brought about self-realization and self-understanding.

Protein quality control is the cellular strategy to prevent the formation of aberrant proteins to maintain intracellular protein homeostasis. Misfolded proteins can either be refolded, degraded, or delivered to distinct quality control compartments that sequester potentially deleterious species.

MOOC courses related to information technology and educational technology skills suitable for librarians

ขั้นตอนการ Download Similarity report (3)

Test

ORIGINALITY REPORT

50%	33%	20%	4%
SIMILARITY INDEX	INTERNET SOURCES	PUBLICATIONS	STUDENT PAPERS

PRIMARY SOURCES

1	www.consaxvi.org Internet Source	22%
2	Kyle M.L. Jones, Michael Stephens, Jennifer Branch-Mueller, Joanne de Groot. "Community of practice or affinity space: A case study of a professional development MOOC", Education for Information, 2016 Publication	17%
3	www.scribd.com Internet Source	4%
4	Submitted to University of Kent at Canterbury Student Paper	3%
5	repository.nida.ac.th Internet Source	3%
6	alla2014.com.au Internet Source	1%

Exclude quotes Off

Exclude matches Off

Exclude bibliography On

ขั้นตอนการ Resubmit

[Class Portfolio](#)[My Grades](#)[Discussion](#)[Calendar](#)

NOW VIEWING: HOME > 2022-2 MUSC THESIS CHECK:

Class Homepage

This is your class homepage. To submit to an assignment click on the "Submit" button to the right of the assignment name. If the Submit button is grayed out, no submissions can be made to the assignment. If resubmissions are allowed the submit button will read "Resubmit" after you make your first submission to the assignment. To view the paper you have submitted, click the "View" button. Once the assignment's post date has passed, you will also be able to view the feedback left on your paper by clicking the "View" button.

Assignment Inbox: SCBI483

Assignment Title	Info	Dates	Similarity	Actions
Plagiarism Check-1		Start 07-Sep-2022 7:36PM Due 14-Sep-2022 11:59PM Post 15-Sep-2022 12:00AM	50%	Resubmit View
Plagiarism Check-2		Start 07-Sep-2022 7:37PM Due 14-Sep-2022 11:59PM Post 15-Sep-2022 12:00AM		

ในแต่ละ Assignment สามารถทำการ Resubmit ได้ 3 ครั้ง หลังจากครั้งที่ 3 เป็นต้นไปจะแสดงผล Similarity Report 24 ชั่วโมง

Turnitin's AI writing detection

[Create Account](#) | [Login](#)[Products](#) ▾[Solutions](#) ▾[Resources](#)[Support](#)[Contact Sales](#)

Turnitin's AI writing detection available now

Turnitin launches AI detection to help educators identify when AI writing tools such as ChatGPT have been used in students' submissions.

[Learn more](#)

Turnitin's AI writing detection



Kanchit Boonruang | User Info | Messages | **Instructor** ▼ | English ▼ | Community | ? Help | Logout

Assignments

Students

Grade Book

Libraries

Calendar

Discussion

Preferences

NOW VIEWING: HOME > 2023-2 MUSC THESIS CHECK: HAND ON > PLAGIARISM CHECK-2

About this page




This is your assignment inbox. To view a paper, select the paper's title. To view a Similarity Report, select the paper's Similarity Report icon in the similarity column. A ghosted icon indicates that the Similarity Report has not yet been generated.

Plagiarism Check-2

INBOX | NOW VIEWING: NEW PAPERS ▼

Submit File

[Online Grading Report](#) | [Edit assignment settings](#) | [Email non-submitters](#)

<input type="checkbox"/>	AUTHOR	TITLE	SIMILARITY	GRADE	RESPONSE	FILE	PAPER ID	DATE
<input type="checkbox"/>	Kanchit Boonruang	Test4	35% 		•		2153847147	30-Aug-2023

Turnitin's AI writing detection

Vibrio Infections from Raw Shrimp

⁵ This study aimed at evaluating the contamination of *Vibrio parahaemolyticus* in 50 raw seafood samples (Shrimps, fish, squids, oysters and mussels). ⁴ *Vibrio* is typically present in seawater, fish, and shellfish, and is known to cause severe sepsis, particularly in patients with liver diseases such as cirrhosis. *Vibrio* infections stemming from the consumption of raw or inadequately cooked shrimp, collectively referred to as vibriosis, represent a noteworthy public health concern. This section elucidates the salient facets of *Vibrio* infections originating from raw shrimp, encompassing clinical manifestations, associated *Vibrio* species, modes of contamination, and susceptibility determinants.

¹ Vibriosis is a relatively unknown, but can be a very serious, disease that causes an estimated 80,000 illnesses and 100 deaths in the U.S. every year. The bacteria can cause a skin infection or get into the bloodstream and cause more serious problems – one in seven people who contract an infection die, according to the Centers for Disease Control and Prevention (CDC). People with vibriosis become infected by consuming raw or undercooked seafood or exposing a wound to seawater. Most infections occur from May through October when water temperatures ² are warmer.

Vibrio bacteria ³ are halophilic micro-organisms naturally present in marine and estuarine environments even in the absence of any pollution from human origin. Several species of this genus are frequently isolated from coastal waters, marine sediments and fishing products, the species *Vibrio cholerae* can also be recovered from freshwater reaches of estuaries, where it can be introduced by faecal contamination.

AI Writing

The sidebar contains a vertical stack of icons: a home icon, a checkmark icon, a pencil icon, a grid icon, a red notification icon with '0', a red notification icon with '35', a funnel icon, a red prohibition icon, a download icon, and an information icon. At the bottom, there is a blue box with 'AI' and '30%'.

Turnitin's AI writing detection

Download
AI Writing Report



Contamination Sources and Transmission

Raw shrimp can become contaminated with Vibrio bacteria through various sources and pathways. Coastal waters and estuaries, where shrimp are often harvested, can harbor Vibrio species. The bacteria can thrive in warm seawater environments, especially during the summer months. Contamination can also occur during processing and handling, as the bacteria can multiply rapidly if shrimp are not handled properly and maintained at appropriate temperatures.

Risk Factors

Certain factors increase the risk of contracting Vibrio infections from raw shrimp. These risk factors include:

Immunocompromised State: Individuals with weakened immune systems, such as those with chronic illnesses, HIV/AIDS, or those undergoing immunosuppressive treatments, are at higher risk of severe vibriosis.

Underlying Health Conditions: Individuals with liver disease, diabetes, or other chronic conditions are more susceptible to severe infections, particularly those caused by Vibrio vulnificus.

Advanced Age: The elderly are more likely to experience severe complications from vibriosis due to weakened immune systems.

Consuming Raw Seafood: Ingesting raw or undercooked seafood, including shrimp, can lead to Vibrio infection. Proper cooking can eliminate the bacteria and reduce

AI Writing

How much of this submission has been generated by AI? ⓘ

30%

of qualifying text in this submission has been determined to be generated by AI.

Learn more



FAQs

[View FAQs](#)



Resources

[Explore](#)



Guides

[View guides](#)

[Show disclaimer](#)



Turnitin's AI writing detection



Kanchit Boonruang

Test4

- Plagiarism Check-2
- 2023-2 MUSC Thesis Check
- Faculty of Science, Mahidol University

Document Details

Submission ID
trn:oid:::1:2670860059

Submission Date
Aug 30, 2023, 8:35 AM GMT+7

Download Date
Aug 30, 2023, 9:01 AM GMT+7

File Name
Test_AI.docx

File Size
15.8 KB

3 Pages
902 Words
5,610 Characters

How much of this submission has been generated by AI?

30%

of qualifying text in this submission has been determined to be generated by AI.

Caution: Percentage may not indicate academic misconduct. Review required.

It is essential to understand the limitations of AI detection before making decisions about a student's work. We encourage you to learn more about Turnitin's AI detection capabilities before using the tool.

Frequently Asked Questions

What does the percentage mean?

The percentage shown in the AI writing detection indicator and in the AI writing report is the amount of qualifying text within the submission that Turnitin's AI writing detection model determines was generated by AI.

Our testing has found that there is a higher incidence of false positives when the percentage is less than 20. In order to reduce the likelihood of misinterpretation, the AI indicator will display an asterisk for percentages less than 20 to call attention to the fact that the score is less reliable.

However, the final decision on whether any misconduct has occurred rests with the reviewer/instructor. They should use the percentage as a means to start a formative conversation with their student and/or use it to examine the submitted assignment in greater detail according to their school's policies.



Contamination Sources and Transmission

Raw shrimp can become contaminated with Vibrio bacteria through various sources and pathways. Coastal waters and estuaries, where shrimp are often harvested, can harbor Vibrio species. The bacteria can thrive in warm seawater environments, especially during the summer months. Contamination can also occur during processing and handling, as the bacteria can multiply rapidly if shrimp are not handled properly and maintained at appropriate temperatures.

ขั้นตอนการขอ Account Turnitin (1)

1. <https://stang.sc.mahidol.ac.th/>

2. เลือกคำสั่ง Turnitin Account Request Form



3. ระบุ Internet Account

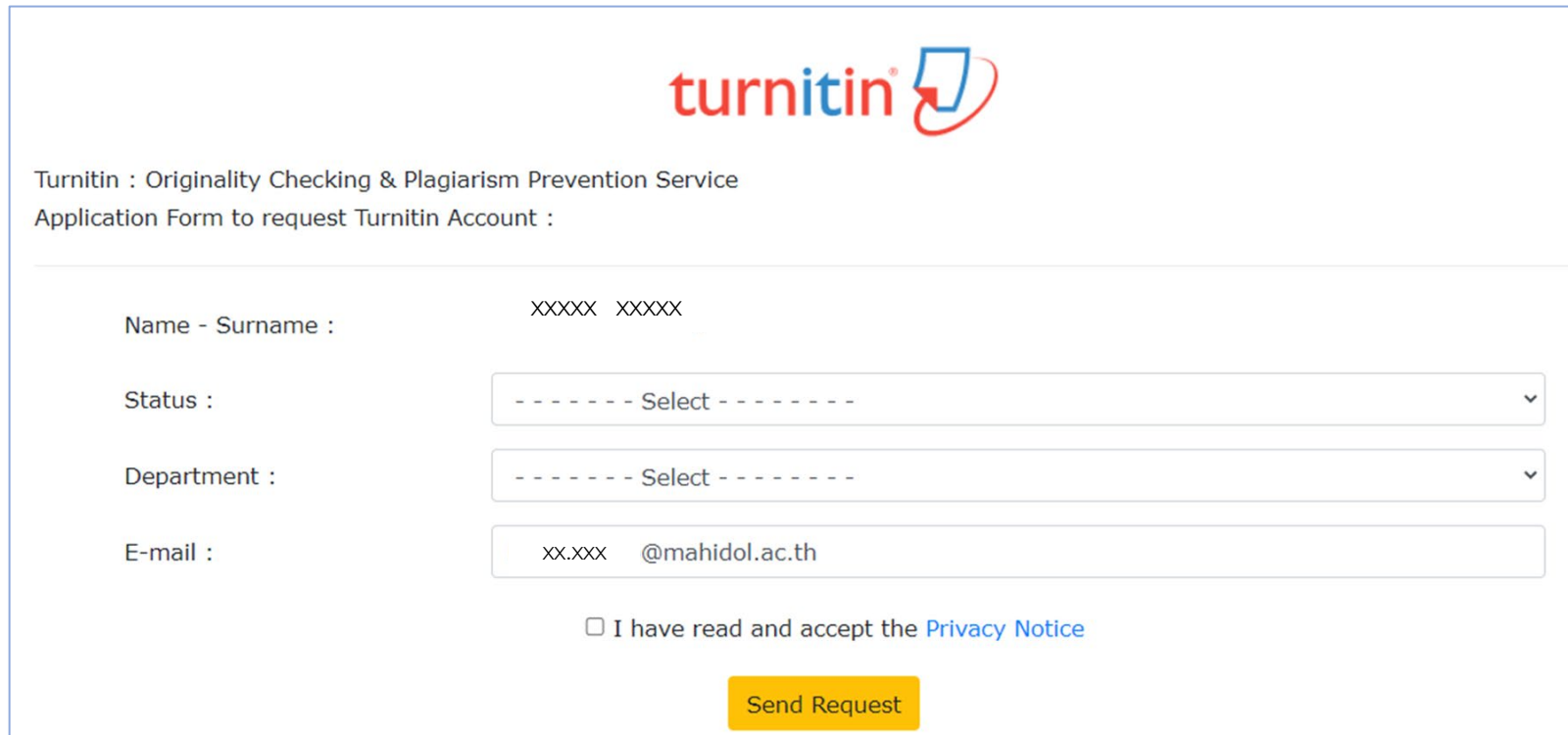
A screenshot of a web form for signing in to Mahidol University accounts. The form is enclosed in a blue border. At the top left is the Mahidol University logo and the text "Mahidol University Wisdom of the Land". Below this is the heading "Sign in" and the subtext "with your Mahidol University Accounts.". There are two input fields: "Username" and "Password". Below the fields is a blue "Sign in" button. At the bottom left, there is a link that says "Forgot password?".

ขั้นตอนการขอ Account Turnitin (2)

4. ระบุ Status, Department และ Email ของมหาวิทยาลัย (.mahidol.ac.th / .mahidol.edu)

5. เลือก  I have read and accept the Privacy Notice

6. เลือกคำสั่ง Send Request



The screenshot shows the Turnitin application form. At the top right is the Turnitin logo. Below it, the text reads "Turnitin : Originality Checking & Plagiarism Prevention Service" and "Application Form to request Turnitin Account :". The form contains the following fields:

- Name - Surname : xxxxx xxxxx
- Status : ----- Select -----
- Department : ----- Select -----
- E-mail : xx.xxx @mahidol.ac.th

At the bottom, there is a checkbox labeled "I have read and accept the [Privacy Notice](#)". Below the checkbox is a yellow button labeled "Send Request".

ขั้นตอนการตั้งค่า Account Turnitin (1)

1. ตรวจสอบ Email คลิกเลือกคำสั่ง
Set up account



Welcome to Turnitin

Hi kanchit Boonruang,

You've been added to the Turnitin class, 2022-1 MUSC Thesis Check. You were added by instructor, Kanokporn Ngamsawangrungsri.

Ready to get started?

You're just a few steps away from submitting your papers to Turnitin.

[Set up account](#)

Psst... Once you've set up your account, check out our student quick start guide.



2. ระบุ Email Address และ
นามสกุล / ชื่อ



Account Setup

To set up your account, please enter your email address and last name or family name.

Email Address

Last Name or Family Name

You can find this information in your Turnitin welcome email.

If you no longer have access to this email, ask your Turnitin Instructor to look up your email address. If you are an Instructor, please refer to your Turnitin administrator for this information.

[Next](#)

[Privacy Pledge](#) | [Privacy Policy](#) | [Terms of Service](#) | [EU Data Protection Compliance](#) | [Copyright Protection](#) | [Legal FAQs](#)

Copyright © 1998 – 2022 [Turnitin, LLC](#). All rights reserved.

3. Turnitin จะส่ง Email เพื่อยืนยัน
สิทธิการใช้งาน



Account Setup

To validate your account, we've sent an email to **XX.XXX** [x@mahidol.edu](#)

You have 24 hours to click the link in your email to continue with your account setup.

[Privacy Pledge](#) | [Privacy Policy](#) | [Terms of Service](#) | [EU Data Protection Compliance](#) | [Copyright Protection](#) | [Legal FAQs](#)

Copyright © 1998 – 2022 [Turnitin, LLC](#). All rights reserved.

ขั้นตอนการตั้งค่า Account Turnitin (2)

4. เลือกคำสั่ง Create Password



Create your password

Hi kanchit Boonruang,

Your account is almost set up. Click below to create your password.

Create password

The link in this email will expire after 24 hours. Click [here](#) to request a new link.



5. ตั้ง Password และ Confirm Password
จากนั้น คลิกเลือก Create Password



Create Your Password

To finish setting up your account, please enter a password.

Your password must be at least 8 characters long.

Password

.....

Confirm Password

.....

Create Password

[Cancel](#)

[Privacy Pledge](#) | [Privacy Policy](#) | [Terms of Service](#) | [EU Data Protection Compliance](#) | [Copyright Protection](#) | [Legal FAQs](#)

Copyright © 1998 – 2022 Turnitin, LLC. All rights reserved.

6. ระบุ Email address และ
Password จากนั้นเลือกคำสั่ง Login



Log in to Turnitin

Email address

xxxx.xxx@student.mahidol.ac.th

Password

.....

Log in

Or



Sign in with Google



Log in with Clever

Forgot your password? [Click here.](#)
Need more help? [Click here.](#)

New user? [Click here.](#)

ขั้นตอนการตั้งค่า Account Turnitin (3)

7. เลือกคำถาม พร้อมระบุคำตอบ จากนั้นเลือกคำสั่ง Next

Welcome to Turnitin!

You have been added as an instructor to the account **Faculty of Science, Mahidol University**.

Before you can get started, we want to confirm your user information and give you the chance to set up your secret question and answer. Please feel free to change any other information as needed.

When you are done, click "next" to continue.

your email *

Secret question *
Question answer *
your first name *
your last name *

8. เลือกคำสั่ง I Agree -- Continue

User Agreement

Our user agreement has been updated. Please read our user agreement below and agree or disagree to its terms and conditions:

Turnitin End-User License Agreement

***Users who are not in the European Union refer to Section A only.**

****Users in the European Union refer to Section B.**

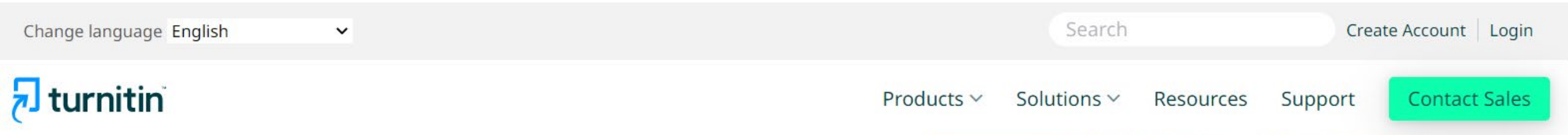
Protecting your personal data and privacy is our top priority. We are fully committed to transparency, accountability and using technology responsibly, no matter what changes emerge from our rapidly evolving digital world. We implement appropriate technical and organizational

[I Disagree -- Logout](#)

กรณีลืม Password (1)

1. <https://www.turnitin.com/>

2. เลือกคำสั่ง Login



Empower students
to do their best,
original work



กรณีลืม Password (2)

3. เลือกคำสั่ง [Forgot your password? Click here.](#)

Log in to Turnitin

Email address

Password

Log in

Or

Sign in with Google

Log in with Clever

Forgot your password? [Click here.](#)
Need more help? [Click here.](#)

New user? [Click here.](#)

4. ระบุ Email และ นามสกุล จากนั้นเลือกคำสั่ง Next

Reset User Password

Please enter the email address you used to create your user profile. Click "next" when you are done.

Email Address

Last Name or Family Name

If you do not know the email address for your account...

Ask your instructor (or Turnitin administrator, if you are an instructor) to look up your email address.

NOTE: Due to privacy agreements, Turnitin CANNOT release your email address - even to you. You MUST get this information from your institution.

Next

กรณีลืม Password (3)

5. ระบุคำตอบ และเลือกคำสั่ง Next
กรณีลืมคำตอบให้เลือก Forgot your answer?

Reset User Password

If you remember the answer to your secret question, please enter it below. Click "Next" when you are done.

If you selected your secret question in a language other than the one you are reading this in, please select your language from the list:

English

Secret Question:


What was the make and model of your first car?

Answer:

[Forgot your answer?](#)

Please note that all passwords are case-sensitive. Please check your spam, bulk or junk folder for the password reset email, as it is sometimes filtered as spam. The email will come from noreply@turnitin.com. You may need to whitelist this address with your spam blocker or administrator.

Next



Reset User Password

6. Turnitin จะส่ง Link เข้า email จากนั้นให้ทำการคลิก Link เพื่อเปลี่ยน Password

The link to reset your password has been sent to: kanchit.boo@mahidol.edu

You have 24 hours to change your password using the emailed link.

Reset your Turnitin password

Inbox x



Turnitin No Reply <noreply@turnitin.com> [Unsubscribe](#)
to me

12:20 (10 minutes ago) ☆ ↶ ⋮

Dear

To reset your Turnitin password, please click [here](#) and follow the instructions provided.

If you have trouble clicking on the link provided, you may copy and paste the following URL into your browser:

https://www.turnitin.com/login_reset.asp?lang=none&id=49d99ac4cfa8527b0e790999f248dae7

This link will expire in 24 hours. If you receive a message stating that the link has expired, please click [here](#) to request a new 'password reset' link.

You may also copy and paste the following URL into your browser to request a new 'password reset' link:

https://www.turnitin.com/password_reset1.asp?lang=none

Thank you for using Turnitin,

The Turnitin Team

เปลี่ยนข้อความ-คำตอบ / Password (1)



1. คลิกที่ชื่อผู้ใช้งาน หรือคลิกที่คำสั่ง User Info

Kanchit Boonruang | User Info | Messages (3 new) | Student ▾ | English ▾ | ? Help | Logout

All Classes

Enroll in a Class

What is Plagiarism?

Citation Help

NOW VIEWING: HOME

About this page


This is your student homepage. The homepage shows the classes you are enrolled in. To enroll in a new class, click the enroll in a class button. Click a class name to open your class homepage for the class. From your homepage, you can submit a paper. For more information on how to submit, please see our [help page](#).

Mahidol University: Faculty of Science, Mahidol University

Class ID	Class name	Instructor	Status	Start Date	End Date	Drop class
39654397	2023-2 MUSC Thesis Check (hand on)	Kanokporn Ngamsawangrungrat	Active	16-Jul-2023	16-Jan-2024	
39654418	2023-2 MUSC Thesis Check (SCBI)	Kanokporn Ngamsawangrungrat	Active	16-Jul-2023	16-Jan-2024	
41187794	SCPL391	Kanchit Boonruang	Active	22-Oct-2023	03-Nov-2023	
32573059	StangTraining	Kanchit Boonruang	Expired	23-Nov-2021	30-Nov-2021	
34694840	Stang Library Training (Class for Test)	Kanokporn Ngamsawangrungrat	Expired	18-May-2022	26-May-2022	
35310589	MUSC	Kanchit Boonruang	Expired	26-Jul-2022	28-Jan-2023	
35628643	2022-2 MUSC Thesis Check (SCPL)	Kanokporn Ngamsawangrungrat	Expired	16-Aug-2022	18-Feb-2023	
36015409	SCBI483	Kanchit Boonruang	Expired	07-Sep-2022	14-Mar-2023	

เปลี่ยนข้อความ-คำตอบ / Password (2)

1. สามารถเปลี่ยน Password ใหม่ได้
 - ระบุ Password เดิม
 - ระบุ Password ใหม่
 - ยืนยัน Password ใหม่ อีกครั้ง
2. สามารถเปลี่ยน ข้อความ คำตอบใหม่ได้
 - เลือกคำถามใหม่
 - ระบุคำตอบ
3. สามารถเปลี่ยนค่าเริ่มต้น Submission
 - Cut & Paste upload
 - Single file upload
4. เลือกคำสั่ง Submit เมื่อสิ้นสุดการตั้งค่า

User Information 

User name

(Must be a valid email address)

Change your password

You will be required to log back in with your new password after the change has been saved. Your new password must:

- have a minimum of 12 characters
- include at least one number
- include upper and lower case letters
- include at least one special character (~!@#\$%^&*()-_+=[]{}|;:'"<>.,?/)

Current password

[Forgotten your password?](#)

New password

Confirm new password

Select submit to save your password change.

Secret question

Question answer

Last name

Account Settings 

Default user type

Default submission type

Single file upload

Multiple file upload

Cut & paste upload

Zip file upload

Show page info

Send me email updates

Use class homepage link

Link URL

Link name

Submit

ข้อควรระวังในการเริ่มใช้ Turnitin

1. ไม่ควรเผยแพร่ข้อมูลวิจัยบางส่วน/ทั้งหมด ก่อนการนำตรวจ
2. ไม่ใช้ Account ผู้อื่นเพื่อตรวจผลงานวิจัยของตน
3. ไม่ควรส่ง Submit file ไปยัง Class ภายนอกมหาวิทยาลัย

โปรตระวัง!!!

Turnitin Plagarism Cheker

5.0 ★★★★★

1 คะแนน

1 ขายแล้ว

รายงานสินค้า

฿69 - ฿189

การจัดส่ง ฟรีค่าจัดส่ง

฿ ค่าจัดส่ง 80

New Account

1 Month

3 Months

6 Months

1 Year

จำนวน

- 1 +

มีสินค้าทั้งหมด 7999 ชิ้น

🛒 เพิ่มไปยังรถเข็น

🛒 ซื้อสินค้า

TurnItIn Student Account (Months) Fast and Cheap Service Renew available plagiarism checker

5.0 ★★★★★

28 Ratings

70 ขายแล้ว

รายงานสินค้า

฿143 - ฿478

การจัดส่ง ฟรีค่าจัดส่ง

฿ ค่าจัดส่ง 80

Months

3 Months

12 Months

Type

New Account

Renew Account

จำนวน

- 1 +

มีสินค้าทั้งหมด 3021 ชิ้น

🛒 เพิ่มไปยังรถเข็น

🛒 ซื้อสินค้า

Turnit Tunitn Student Account Premium No Repository

5.0 ★★★★★

2 Ratings

2 ขายแล้ว

รายงานสินค้า

฿395 - ฿995 **฿79 - ฿199** 80% ส่วนลด

การจัดส่ง ฟรีค่าจัดส่ง

฿ ค่าจัดส่ง 80

TYPE

New Account

Renew Account

DURATION

1 Month

3 Month

6 Month

1 Year

LIFETIME

จำนวน

- 1 +

มีสินค้าทั้งหมด 13911 ชิ้น

🛒 เพิ่มไปยังรถเข็น

🛒 ซื้อสินค้า

Turnitin Student Account ต่ออายุการตรวจสอบการลอกเลียนแบบ

ยังไม่มีคะแนน

1 ขายแล้ว

รายงานสินค้า

฿240 - ฿700

การจัดส่ง ฟรีค่าจัดส่ง

฿ ค่าจัดส่ง 80

Time

3 months

6 months

12 months

จำนวน

- 1 +

มีสินค้าทั้งหมด 2999 ชิ้น

🛒 เพิ่มไปยังรถเข็น

🛒 ซื้อสินค้า