



EXPORTS

PAID FEATURE
Export your survey data in .PDF, .XLS, .CSV, .PPTX, or SPSS format.

UPGRADE [Learn more »](#)

RESPONDENTS: 8 of 8

SAVE AS ▼

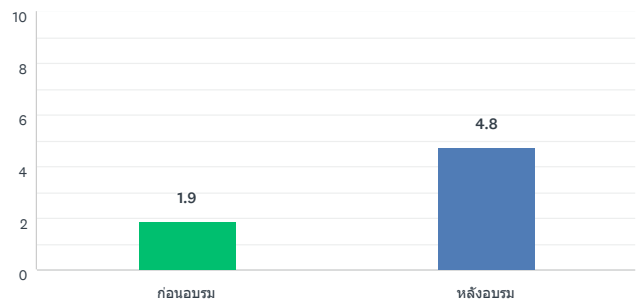
QUESTION SUMMARIES INSIGHTS AND DATA TRENDS **NEW!** INDIVIDUAL RESPONSES

Page 1: แบบประเมินผลการฝึกอบรม

Q1 Customize Save as ▼

ความรู้เกี่ยวกับโปรแกรม EndNote[1 (น้อย)-----5 (มากที่สุด) N/A=ไม่มีข้อมูล]

Answered: 8 Skipped: 0

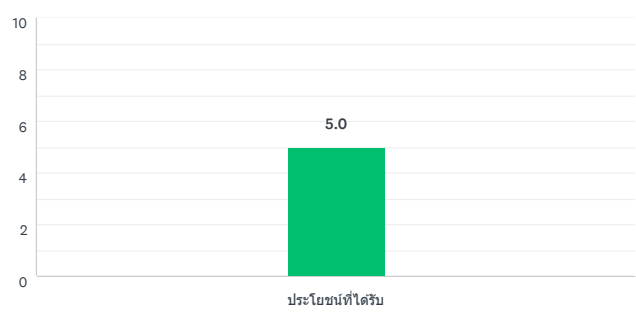


	1	2	3	4	5	N/A	TOTAL	WEIGHTED AVERAGE
ก่อนอบรม	42.86% 3	28.57% 2	28.57% 2	0.00% 0	0.00% 0	0.00% 0	7	1.86
หลังอบรม	0.00% 0	0.00% 0	0.00% 0	25.00% 2	75.00% 6	0.00% 0	8	4.75

Q2 Customize Save as ▼

การอบรมครั้งนี้เป็นประโยชน์ต่อการปฏิบัติงาน / การเรียนของท่าน [1 (น้อย)-----5 (มากที่สุด) N/A=ไม่มีข้อมูล]

Answered: 8 Skipped: 0



	1 (1)	2 (2)	3 (3)	4 (4)	5 (5)	N/A	TOTAL	WEIGHTED AVERAGE
ประโยชน์ที่ได้รับ	0.00% 0	0.00% 0	0.00% 0	0.00% 0	100.00% 8	0.00% 0	8	5.00

BASIC STATISTICS ?

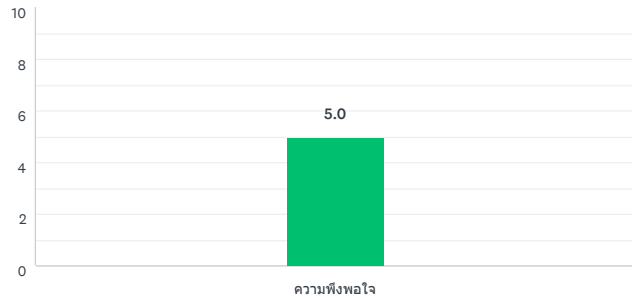
Minimum	Maximum	Median	Mean	Standard Deviation
5.00	5.00	5.00	5.00	0.00

Q3 Customize Save as ▼



ความสามารถในการบรรยายและถ่ายทอดความรู้ของวิทยากร[1 (น้อย)-----5 (มากที่สุด) N/A=ไม่มีข้อมูล]

Answered: 8 Skipped: 0



	1 (1)	2 (2)	3 (3)	4 (4)	5 (5)	N/A	TOTAL	WEIGHTED AVERAGE
ความพึงพอใจ	0.00% 0	0.00% 0	0.00% 0	0.00% 0	100.00% 8	0.00% 0	8	5.00

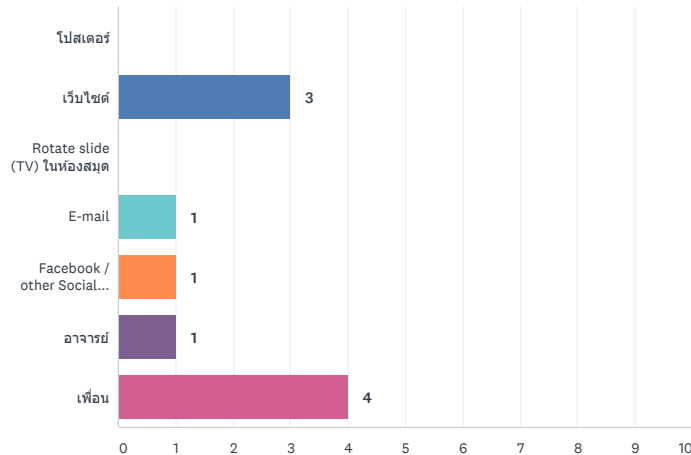
BASIC STATISTICS					
Minimum	5.00	Maximum	5.00	Median	5.00
				Mean	5.00
				Standard Deviation	0.00

Q4

Customize Save as

ท่านทราบข่าวการบรรยายครั้งนี้จากที่ใด

Answered: 8 Skipped: 0



ANSWER CHOICES	RESPONSES
โพสต์เตอร์	0.00% 0
เว็บไซต์	37.50% 3
Rotate slide (TV) ในห้องสมุด	0.00% 0
E-mail	12.50% 1
Facebook / other Social media	12.50% 1
อาจารย์	12.50% 1
เพื่อน	50.00% 4

Total Respondents: 8

Comments (0)

Q5

Save as

ความคิดเห็น ข้อเสนอแนะและสิ่งที่ควรปรับปรุงในด้านต่างๆ

Answered: 2 Skipped: 6

RESPONSES (2) WORD CLOUD TAGS (0)

Sentiments: OFF

Apply to selected Filter by tag

Search responses

Showing 2 responses

แนะนำจะเขียนดีมากเลยคะ ชอบคุณมากคะ

5/16/2019 4:01 PM

[View respondent's answers](#) Add tags

-

5/16/2019 4:01 PM

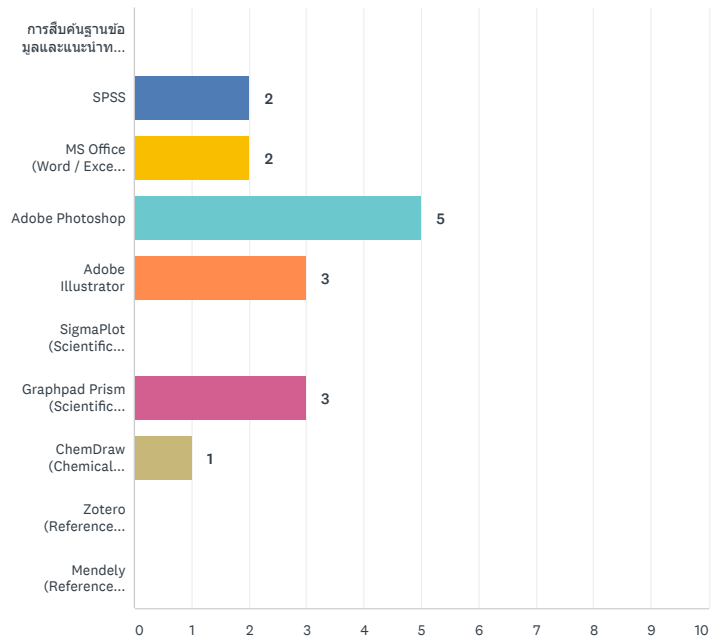
[View respondent's answers](#) Add tags

Q6

[Customize](#) [Save as](#)

ท่านต้องการให้เพิ่มการจัดอบรม...

Answered: 8 Skipped: 0



ANSWER CHOICES	RESPONSES
<input type="checkbox"/> การสืบค้นฐานข้อมูลและแนะนำทรัพยากรห้องสมุด	0.00% 0
<input type="checkbox"/> SPSS	25.00% 2
<input type="checkbox"/> MS Office (Word / Excel / Powerpoint สามารถระบุหัวข้อย่อยในช่องความเห็นด้านล่าง)	25.00% 2
<input type="checkbox"/> Adobe Photoshop	62.50% 5
<input type="checkbox"/> Adobe Illustrator	37.50% 3
<input type="checkbox"/> SigmaPlot (Scientific graphing)	0.00% 0
<input type="checkbox"/> Graphpad Prism (Scientific graphing)	37.50% 3
<input type="checkbox"/> ChemDraw (Chemical structure drawing)	12.50% 1
<input type="checkbox"/> Zotero (Reference management)	0.00% 0
<input type="checkbox"/> Mendely (Reference management)	0.00% 0

Total Respondents: 8

[Comments \(1\)](#)

[RESPONSES \(1\)](#) [WORD CLOUD](#) [TAGS \(0\)](#)

[Sentiments: OFF](#)

Add tags Filter by tag

Search responses

ANSWER CHOICES

RESPONSES

Showing 1 response

อยากให้มี graphpad prism ให้ดาวน์โหลดฟรี

5/16/2019 4:01 PM

[View respondent's answers](#)

[Add tags](#) ▼

ENGLISH ▼

[About SurveyMonkey](#) • [Careers](#) • [Developers](#) • [Privacy Policy](#) • [Email Opt-In](#) • [Help](#) • [Cookies Policy](#)
Copyright © 1999-2019 SurveyMonkey

