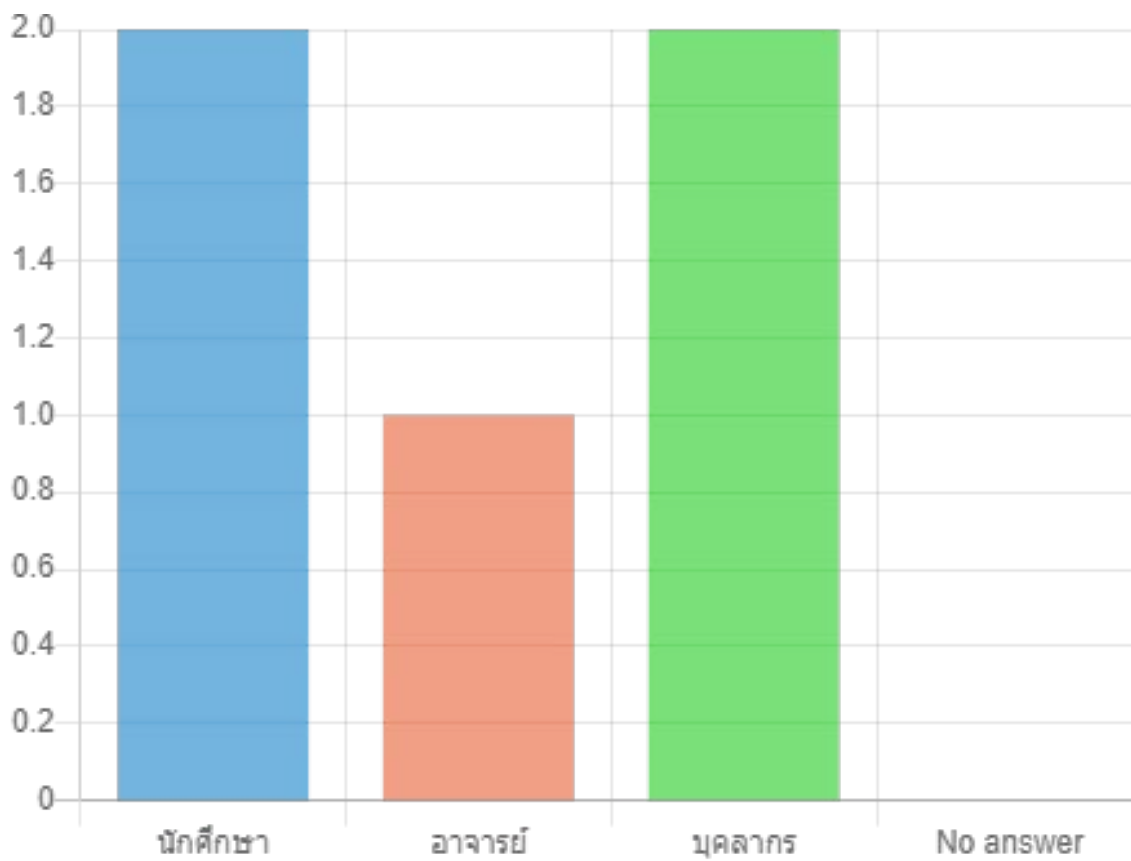


แบบประเมินความพึงพอใจ Stang Library Training
"การจัดการบรรณานุกรม ด้วย EndNote 21 รุ่นที่ 3"

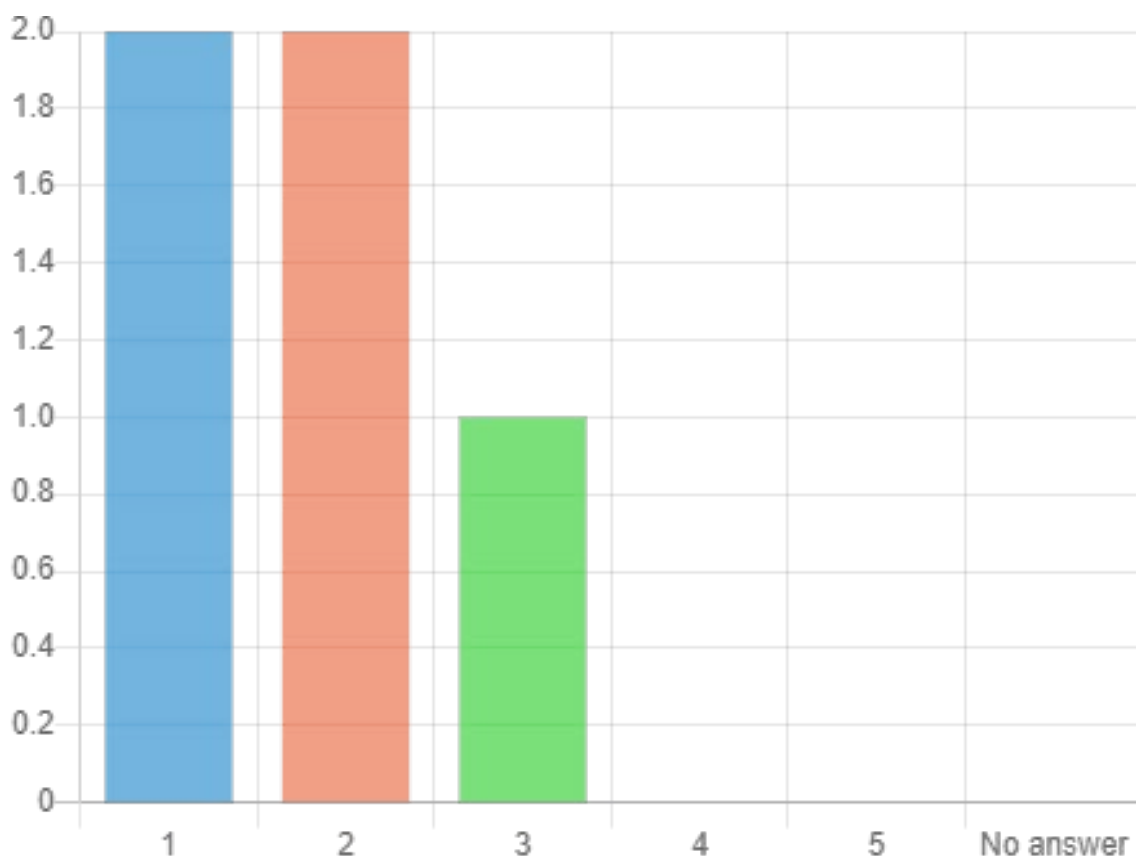
สถานภาพ

Answer	Count	Percentage
นักศึกษา	2	40.00%
อาจารย์	1	20.00%
บุคลากร	2	40.0%
No answer	0	0.00%
Not completed or Not displayed	0	0.00%



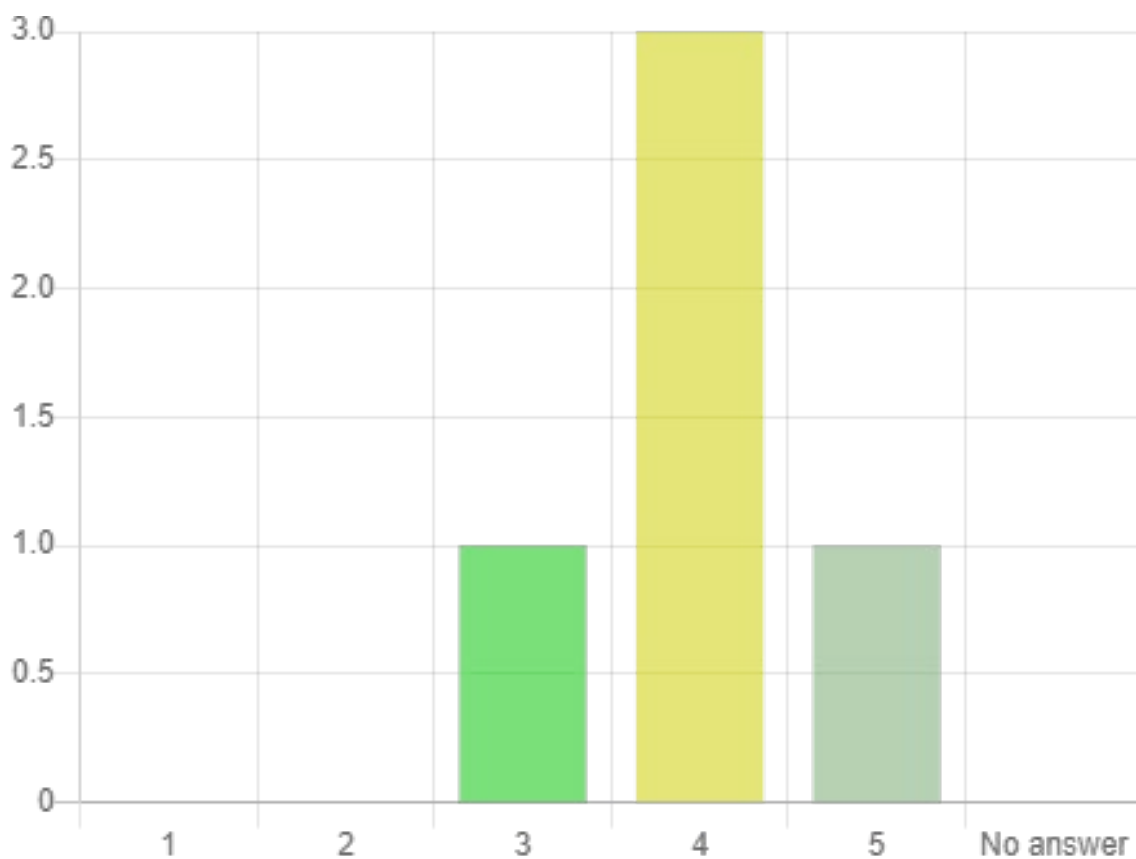
ความรู้ก่อนอบรม (เลือกจากระดับ 1-5)

Answer	Count	Percentage
1 (1)	2	40.00%
2 (2)	2	40.00%
3 (3)	1	20.00%
4 (4)	0	0.00%
5 (5)	0	0.00%
No answer	0	0.00%
Not completed or Not displayed	0	0.00%
Sum (Answers)	5	100.00%



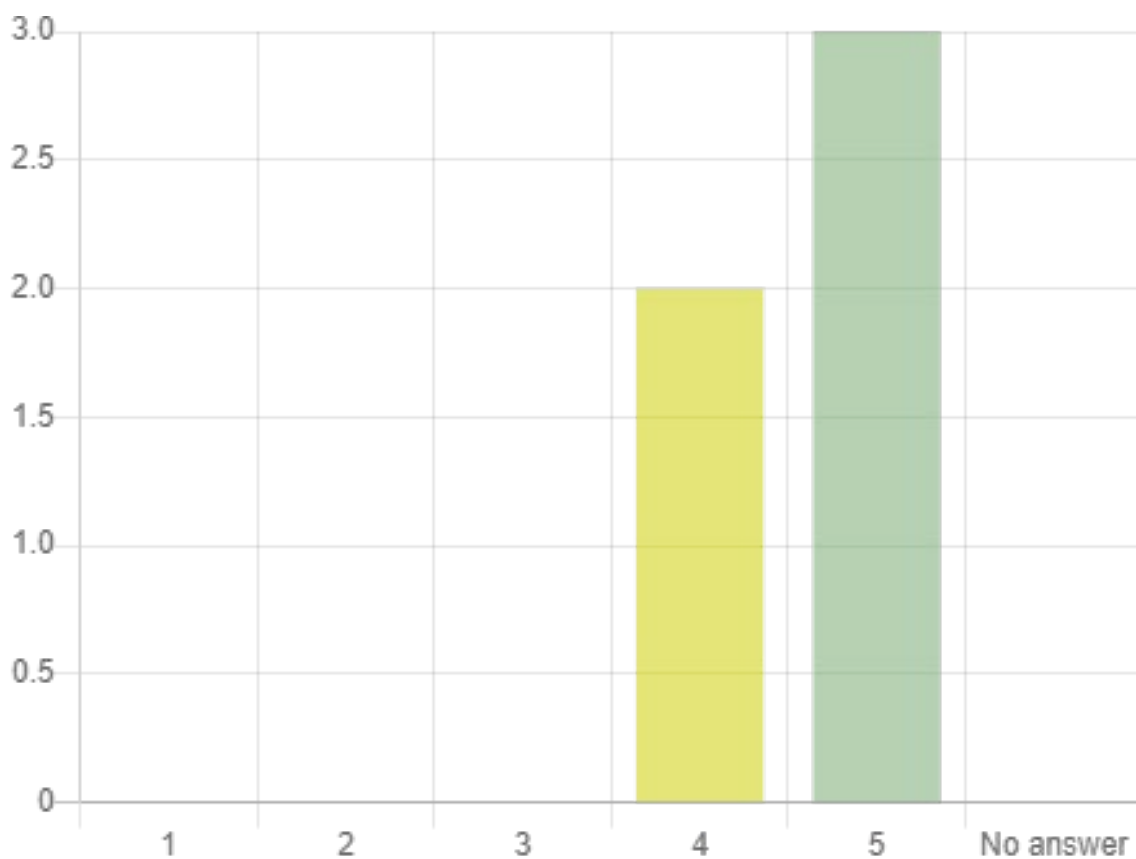
ความรู้หลังอบรม (เลือกจากระดับ 1-5)

Answer	Count	Percentage
1 (1)	0	0.00%
2 (2)	0	0.00%
3 (3)	1	20.00%
4 (4)	3	60.00%
5 (5)	1	20.00%
No answer	0	0.00%
Not completed or Not displayed	0	0.00%
Sum (Answers)	5	100.00%



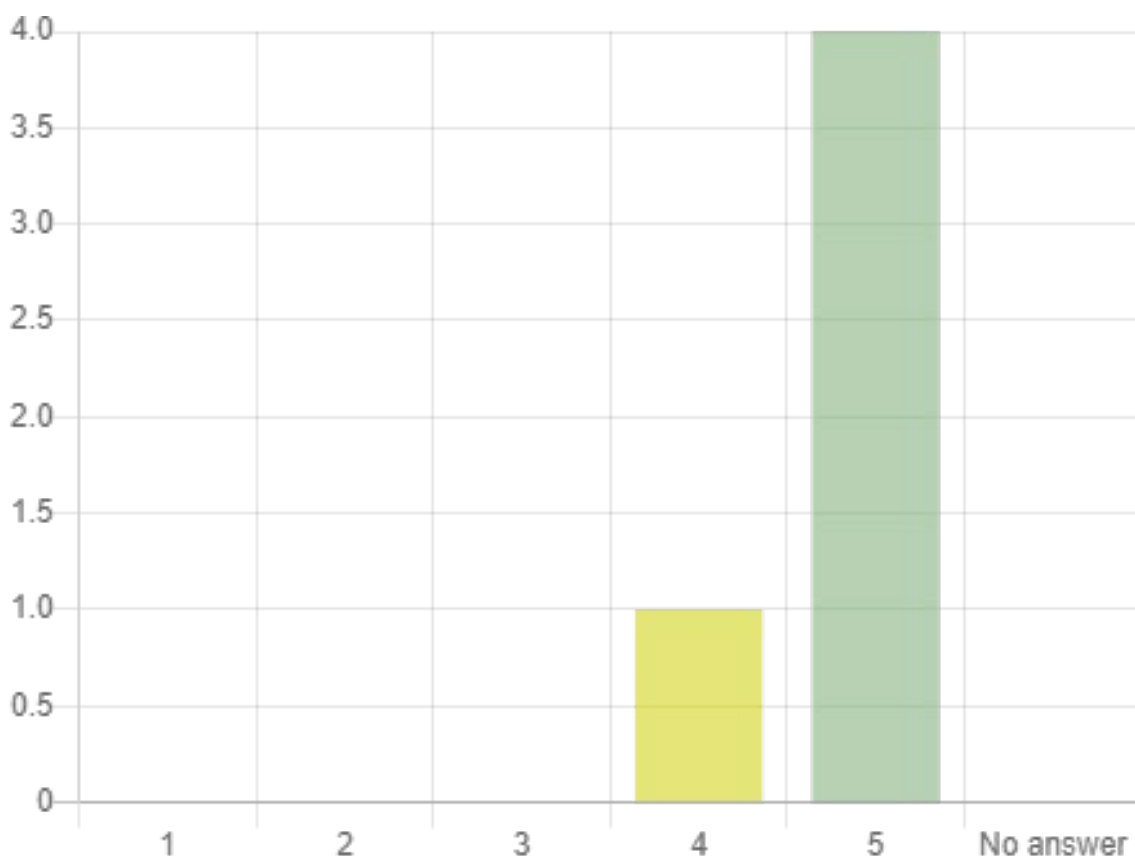
ความสามารถในการบรรยายและถ่ายทอดความรู้ของวิทยากร (เลือกจากระดับ 1-5)

Answer	Count	Percentage
1 (1)	0	0.00%
2 (2)	0	0.00%
3 (3)	0	0.00%
4 (4)	2	40.00%
5 (5)	3	60.00%
No answer	0	0.00%
Not completed or Not displayed	0	0.00%
Sum (Answers)	5	100.00%



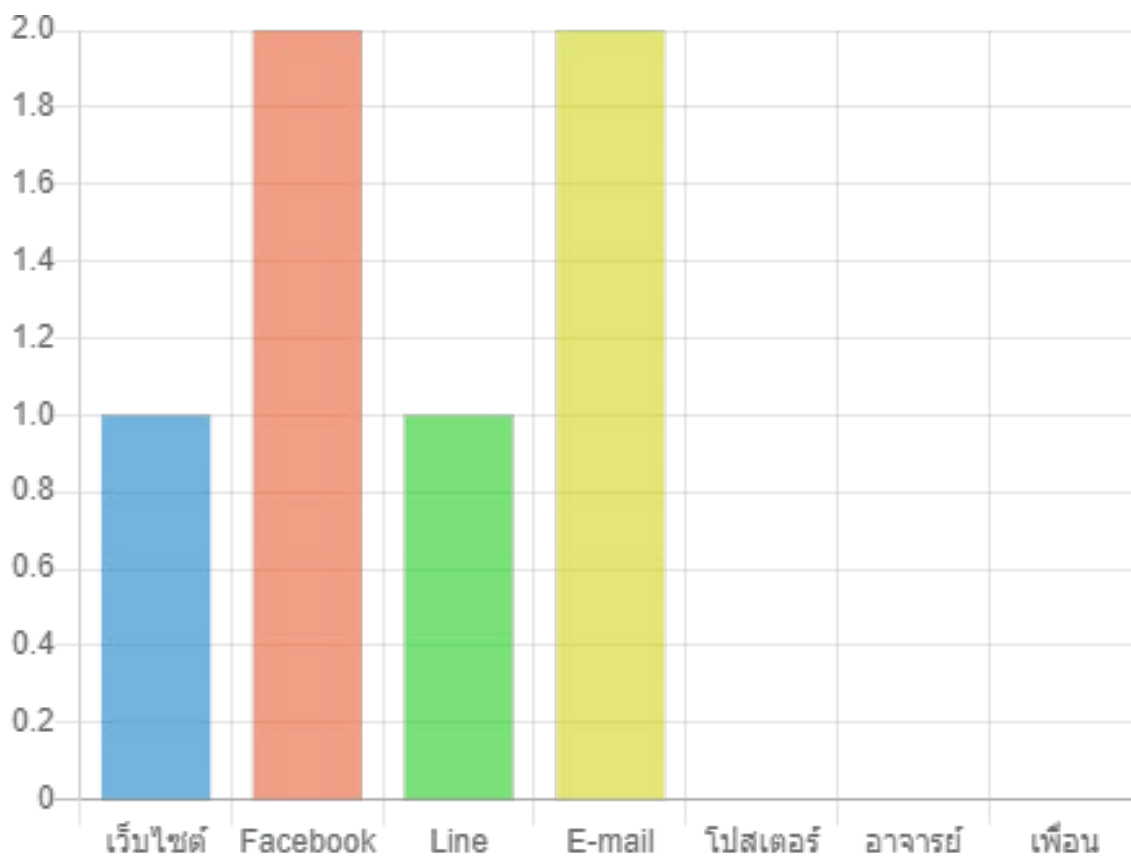
การอบรมครั้งนี้มีประโยชน์ต่อการปฏิบัติงานของท่าน (เลือกจากระดับ 1-5)

Answer	Count	Percentage
1 (1)	0	0.00%
2 (2)	0	0.00%
3 (3)	0	0.00%
4 (4)	1	20.00%
5 (5)	4	80.00%
No answer	0	0.00%
Not completed or Not displayed	0	0.00%
Sum (Answers)	5	100.00%



ท่านทราบข่าวการบรรยายนี้จากที่ใด (ตอบได้มากกว่า 1 ข้อ)

Answer	Count	Percentage
เว็บไซต์	1	20.00%
Facebook	2	40.00%
Line	1	20.00%
E-mail	2	40.00%
โปสเตอร์	0	0.00%
อาจารย์	0	0.00%
เพื่อน	0	0.00%



ความคิดเห็น และข้อเสนอแนะอื่น ๆ

Answer	Count	Percentage
Answer	1	0.00%
No answer	4	100.00%
Not completed or Not displayed	0	0.00%

Response

- เสียหายที่วันนี้ copilot ทำงานไม่ดี แต่จะไปลองเองวันหลังค่ะ เป็นเครื่องมือที่มีประโยชน์ดีมาก จะไปเผยแพร่ให้นศ. ต่อไป ขอขอบคุณมากค่ะ